



Как понять систему английских времен за 2 часа





Виктория Кодак

Академический директор и методист
онлайн-школы «Инглекс»

- * 20 лет преподает английский и разрабатывает учебные программы
- * Имеет международные сертификаты CAE, CPE, TKT
- * Образование: высшее филологическое

«Инглекс» — школа, созданная преподавателями

Работаем с 2011 года и знаем все об обучении английскому. В основе нашего подхода — сильная методическая база, контроль качества и строгий отбор преподавателей.



13

лет успешной работы



500+

сильных преподавателей



5 000

постоянных студентов



34 000

выпускников школы

Как бы вы закончили фразу «Выучить грамматику – это ... »

- 1 ... выучить все термины в грамматике;
- 2 ... досконально разобраться во временах;
- 3 ... запомнить много правил;
- 4 ... заучить много исключений.

План

- 1 В русском языке три времени, а в английском вон сколько!
- 2 Не понимаю смысл этих времен!
- 3 Нужно же запомнить много неправильных глаголов!
- 4 Не могу выбрать нужное время из двух похожих!
- 5 Нужна система!

Подарки участникам вебинара




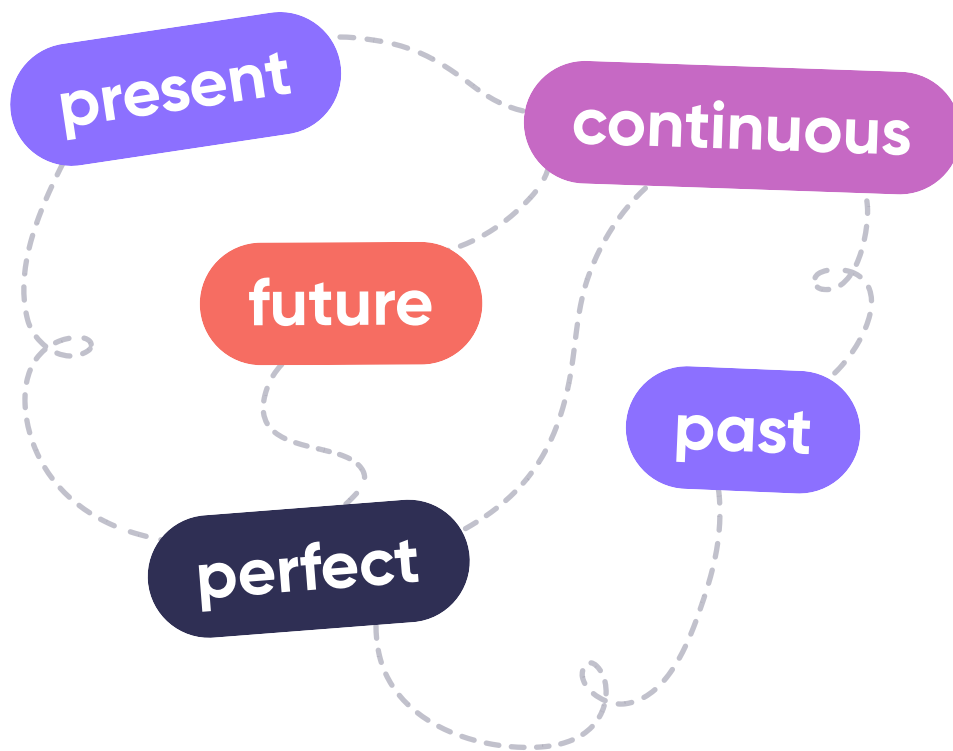
- ✓ Таблица образования времен
- ✓ Таблица неправильных глаголов

2 урока с преподавателем
по специальной цене*

*акция действует для новых студентов



1. В русском языке три времени, а в английском вон сколько!



3 временных формы и 4 аспекта



past — прошлое/прошедшее

present — настоящее

future — будущее



simple — просто



continuous — длительное



perfect — совершенное



perfect continuous — совершенное длительное

Времена группы **present**

PRESENT



present + simple

настоящее простое

PRESENT



present + continuous

настоящее длительное

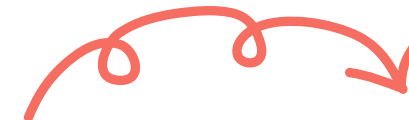
PRESENT



present + perfect

настоящее совершенное

PRESENT



present + perfect continuous

настоящее совершенное
длительное

Времена группы **past**



past + simple

прошедшее простое



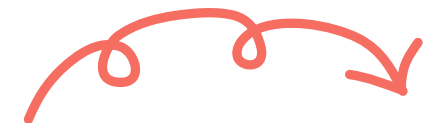
past + continuous

прошедшее длительное



past + perfect

прошедшее совершенное



past + perfect continuous

прошедшее совершенное
длительное

Времена группы future

FUTURE



future + simple

будущее простое

FUTURE



future + continuous

будущее длительное

FUTURE



future + perfect

будущее совершенное

FUTURE



future + perfect continuous

будущее совершенное
длительное

Не путайте!

TENSE \neq TIME

Our train leaves at 10 tomorrow.

— Наш поезд отправится завтра в 10.

She wishes she was back at work.

— Ей жаль, что она не работает.

It's time you went to bed.

— Тебе уже пора спать.

I was wondering if you could drive me to the airport.

— Мне вот интересно, не отвезешь ли ты меня в аэропорт?

Sorry, what was the name again?

— Напомните, пожалуйста, как вас зовут?

2. Не понимаю смысла времен!





I **have ate**... (не критично)

When we arrived, we are upset to learn that we **have missed** our flight. (критично)



I **have ate**... (не критично)

When we arrived, we are upset to learn that we **have missed** our flight. (критично)

**ENGLISH GRAMMAR IS LIKE A BOX OF
CHOCOLATES**



**YOU NEVER KNOW WHICH TENSE TO
USE, THEN IT'S TOO LATE**

Что означают аспекты?

simple — «простое»

разовое или регулярное действие

continuous — «длящееся во времени»

процессы сию секунду или в течение периода времени

perfect — «свершившееся, законченное»

результат, приобретение, опыт

perfect continuous — «длилось и имеет результат»

процесс может закончиться или продолжаться

Суть аспекта **simple**

Present simple

Past

Present

Future

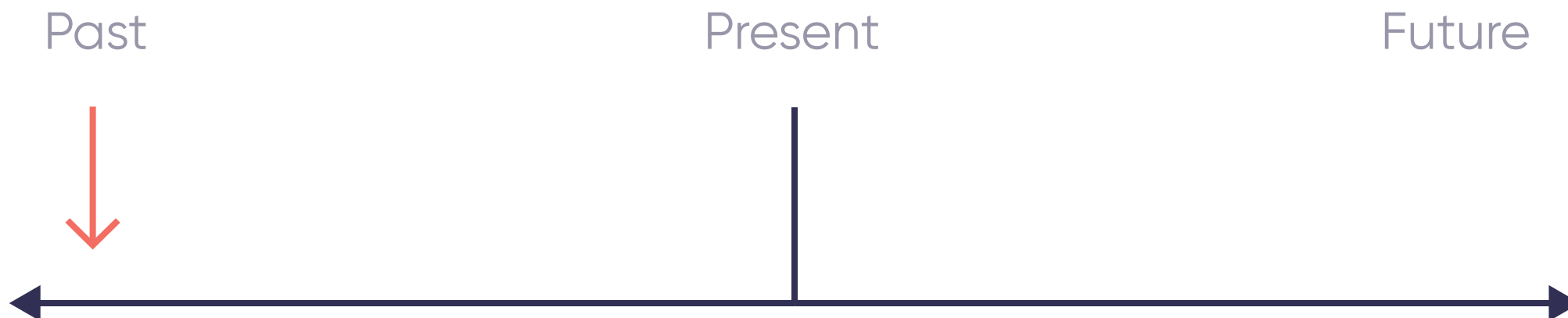


I **drive** to work every day.

— Я езжу на машине на работу каждый день.

Суть аспекта **simple**

Past simple

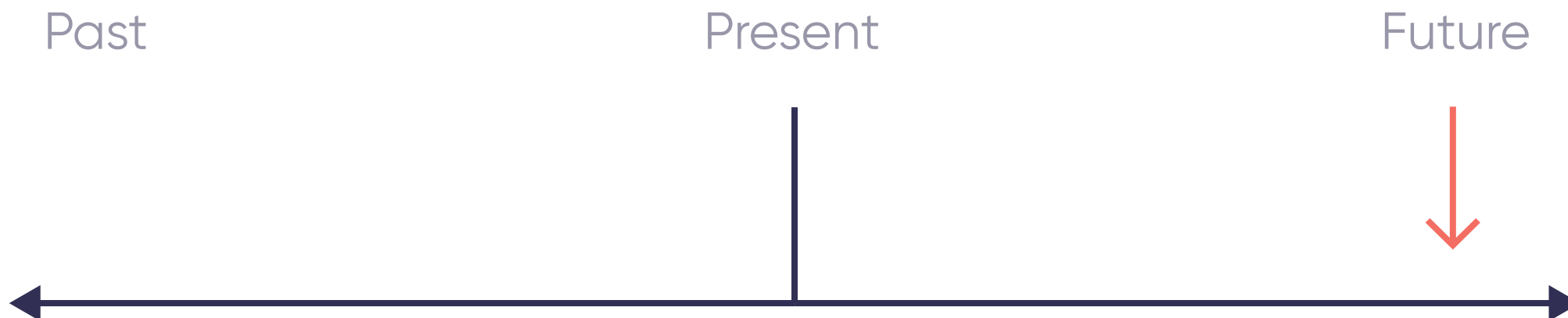


I **drove** my son to school yesterday.

— Вчера я отвез сына в школу.

Суть аспекта **simple**

Future simple



Don't worry. I'll **drive** you home.

— Не переживай. Я отвезу тебя домой.

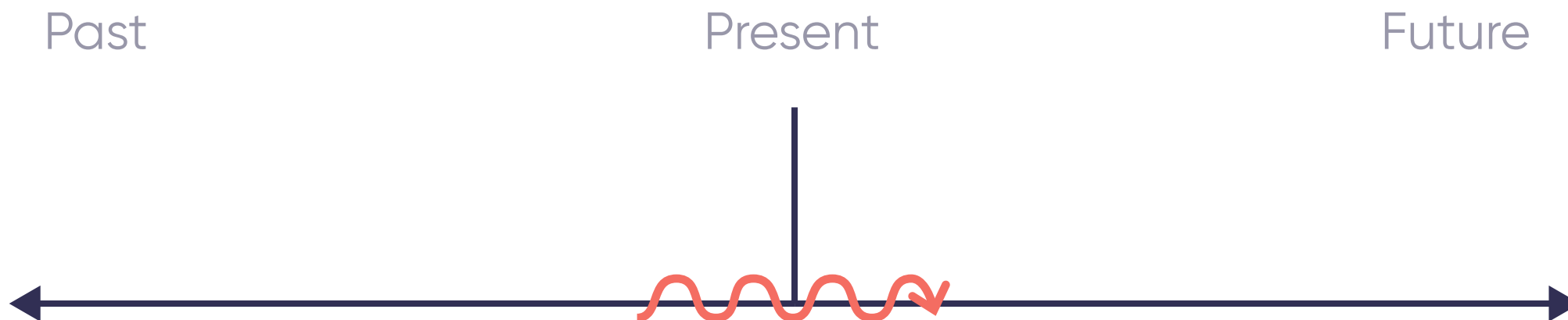
? Выберите три предложения с аспектом **simple**

- 1 Я занимаюсь английским 2 раза в неделю.
- 2 Она будет дома вечером.
- 3 Мой брат читает «Войну и мир».
- 4 Ты бывал в Кении?
- 5 Вчера была сильная гроза.
- 6 Я закончу доклад к 18 вечера.



Суть аспекта continuous

Present continuous

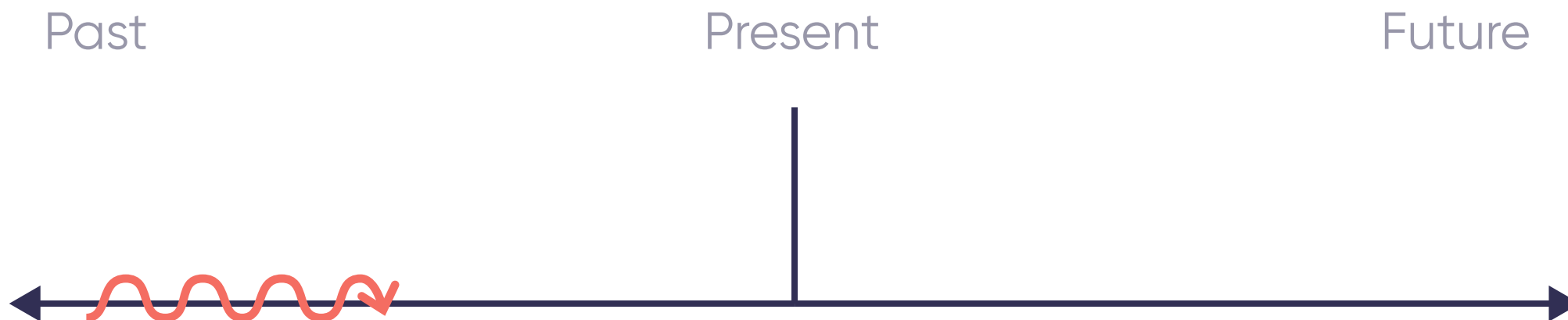


It's dangerous to text when you **are driving**.

— Опасно писать сообщения, когда ты едешь за рулем.

Суть аспекта continuous

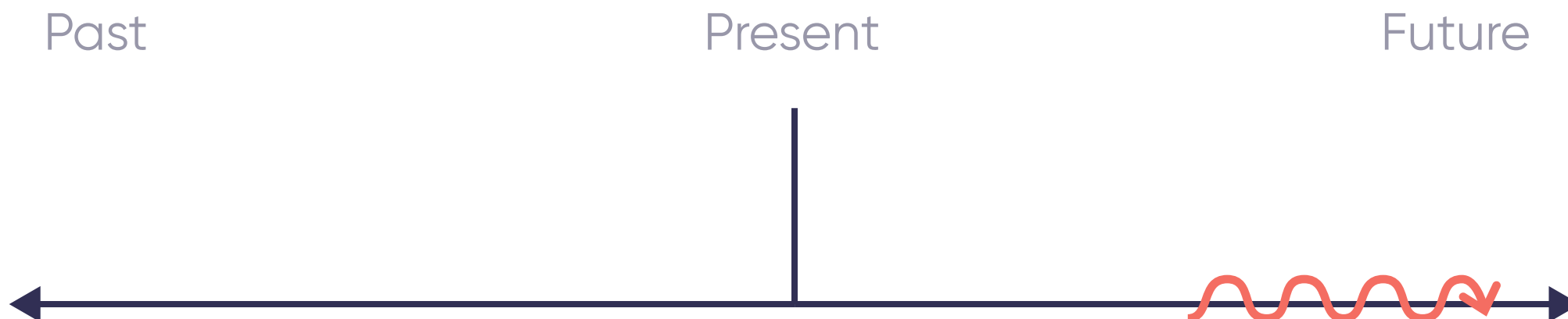
Past continuous



We **were discussing** the current news while we **were driving** home.
— Мы обсуждали главные новости, пока ехали домой.

Суть аспекта continuous

Future continuous



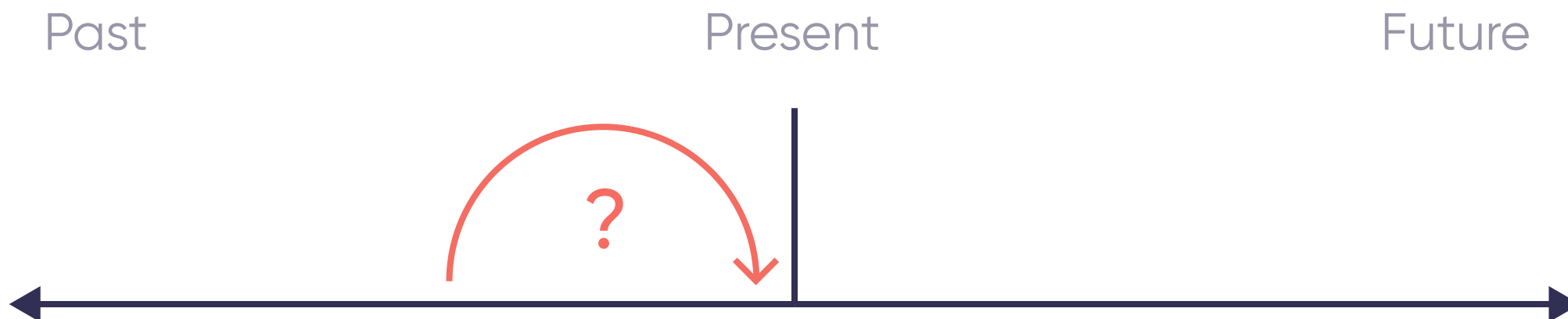
I will be driving at 5 pm tomorrow.
— Завтра я буду за рулем в 5 вечера.

? Выберите три предложения с аспектом **continuous**

- 1 Ты часто ходишь в кино?
- 2 В прошлом месяце я не работал.
- 3 Не шуми, она спит.
- 4 Вчера в 5 часов вечера я ехал по дороге...
- 5 Завтра в это время я буду проходить собеседование.
- 6 Ты уже получил паспорт?

Суть аспекта perfect

Present perfect

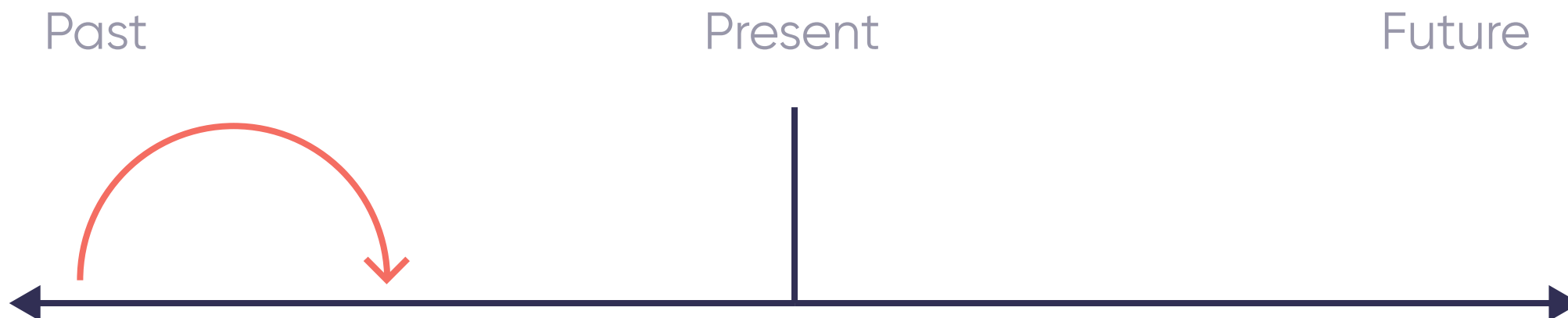


I have driven a lot lately.

— В последнее время я много ездил на машине.

Суть аспекта perfect

Past perfect



She **had driven** a Mercedes before she bought a new Audi.

— Она ездила на «Мерседесе» перед тем, как купила новую «Ауди».

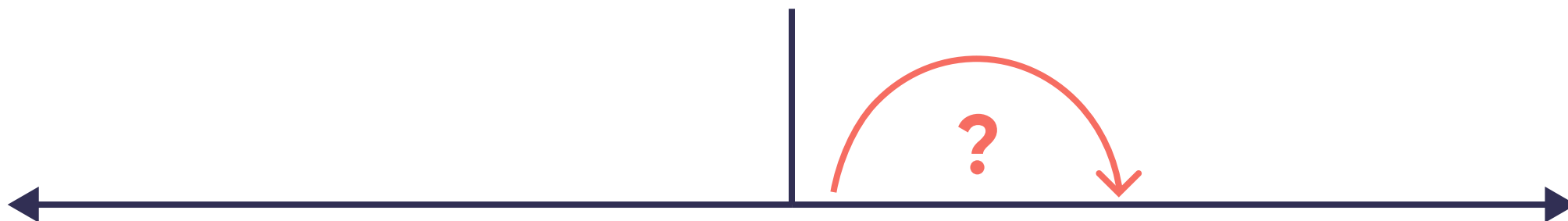
Суть аспекта perfect

Future perfect

Past

Present







Future



We **will have driven** 700 km by tomorrow.

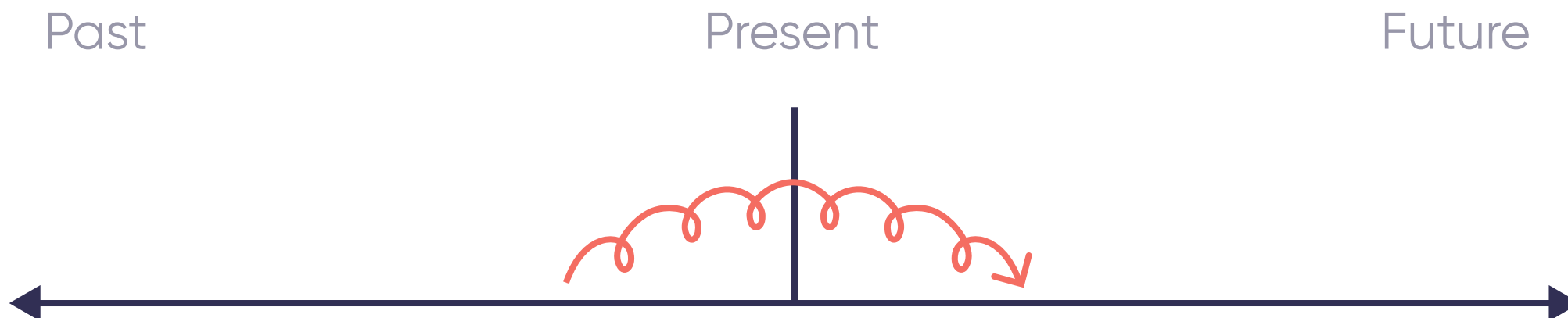
— К завтрашнему дню мы проедем 700 км.

Выберите три предложения с аспектом **perfect**

-  Она никогда не читала эту книгу.
-  Когда ты потерял свою сумку?
-  Концерт уже закончился, когда мы доехали до города.
-  Я никогда не завтракаю один.
-  К следующему месяцу мыотремонтируем три этажа.
-  Что он рассказывает своим друзьям?

Суть аспекта perfect continuous

Present perfect continuous

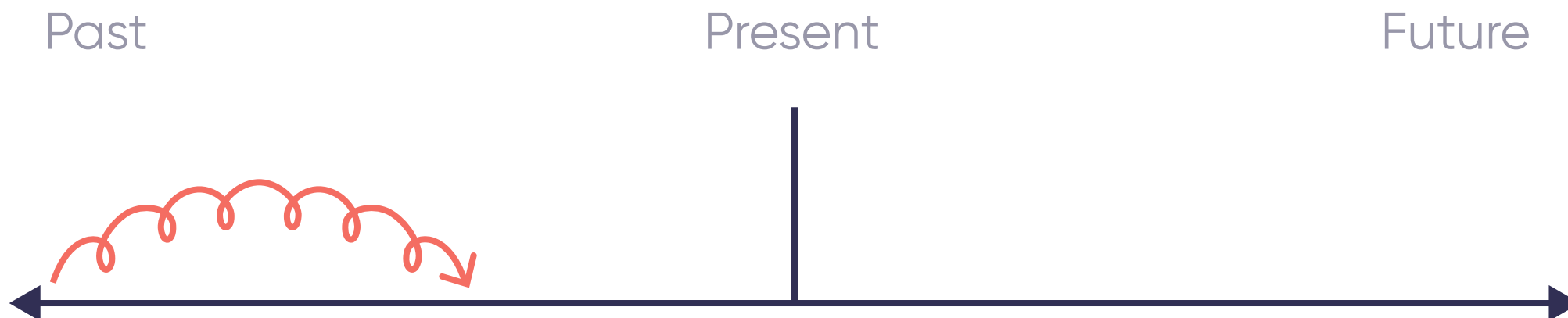


He **has been driving** this car since 2006.

— Он водит эту машину с 2006.

Суть аспекта perfect continuous

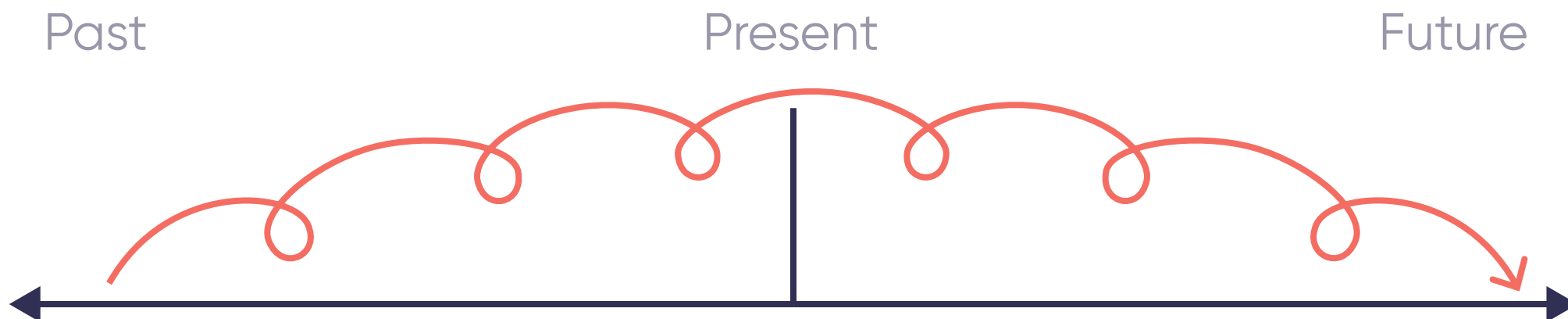
Past perfect continuous



I was exhausted yesterday because I **had been driving** for two days.
— Я очень устал вчера, потому что ехал на машине два дня.

Суть аспекта perfect continuous

Future perfect continuous



By tomorrow he will already have been driving to Boston for a week.
— Завтра будет уже неделя, как он едет в Бостон на машине.

? Выберите три предложения с аспектом **perfect continuous**


- 1 Они проехали 1000 километров.
- 2 Ее трясло от негодования, когда она выходила из магазина.
- 3 Ты идешь с нами на обед?
- 4 Мы учим английский уже 3 года.
- 5 Он курил 10 лет до того, как бросил эту привычку.
- 6 Завтра будет 5 лет, как я работаю в этой компании.

3. Нужно же запомнить много неправильных глаголов!

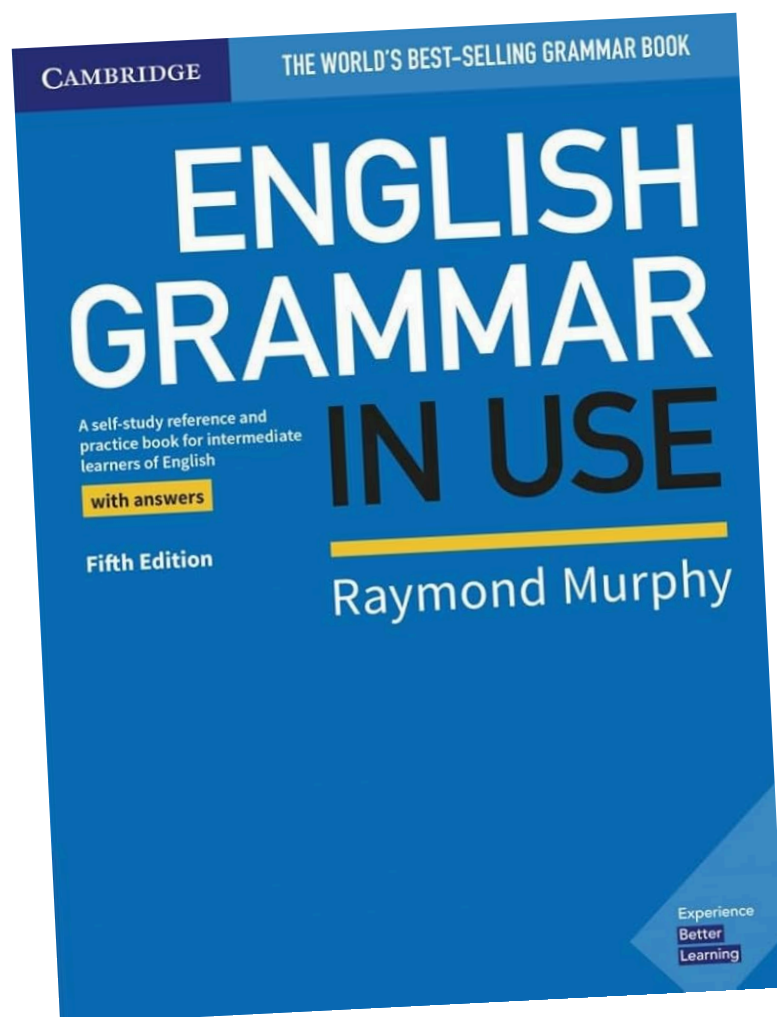
V1

V2

V3



Этих глаголов достаточно!



<i>infinitive</i>	<i>past simple</i>	<i>past participle</i>	<i>infinitive</i>	<i>past simple</i>	<i>past participle</i>
be	was/were	been	light	lit	lit
beat	beat	beaten	lose	lost	lost
become	became	become	make	made	made
begin	began	begun	mean	meant	meant
bend	bent	bent	meet	met	met
bet	bet	bet	pay	paid	paid
bite	bit	bitten	put	put	put
blow	blew	blown	read	read [red]*	read [red]*
break	broke	broken	ride	rode	ridden
bring	brought	brought	ring	rang	rung
broadcast	broadcast	broadcast	rise	rose	risen
build	built	built	run	ran	run
burst	burst	burst	say	said	said
buy	bought	bought	see	saw	seen
catch	caught	caught	seek	sought	sought
choose	chose	chosen	sell	sold	sold
come	came	come	send	sent	sent
cost	cost	cost	set	set	set
creep	crept	crept	sew	sewed	sewn/sewed
cut	cut	cut	shake	shook	shaken
deal	dealt	dealt	shine	shone	shone
dig	dug	dug	shoot	shot	shot
do	did	done	show	showed	shown/showed
draw	drew	drawn	shrink	shrank	shrunk
drink	drank	drunk	shut	shut	shut
drive	drove	driven	sing	sang	sung
eat	ate	eaten	sink	sank	sunk
fall	fell	fallen	sit	sat	sat
feed	fed	fed	sleep	slept	slept
feel	felt	felt	slide	slid	slid
fight	fought	fought	speak	spoke	spoken
find	found	found	spend	spent	spent
flee	fled	fled	spit	spat	spat
fly	flew	flown	split	split	split
forbid	forbade	forbidden	spread	spread	spread
forget	forgot	forgotten	spring	sprang	sprung
forgive	forgave	forgiven	stand	stood	stood
freeze	froze	frozen	steal	stole	stolen
get	got	got/gotten	stick	stuck	stuck
give	gave	given	sting	stung	stung

Таблица неправильных глаголов

Infinitive (V)	Past Simple (V2)	Past participle (V3)	Перевод
arise	arose	arisen	возникать, подниматься
awake	awoke	awoken	просыпаться, будить
be	was (were)	been	быть
bear	bore	born	рожать, выдерживать
beat	beat	beaten	бить
become	became	become	становиться
begin	began	begun	начинать
bend	bent	bent	наклонять, гнуться
bet	bet	bet	заключать пари

4. Не могу выбрать нужное время из двух похожих!



Муки выбора


- 1 Постарайтесь запомнить основные ситуации для каждого времени и слова-маркеры.
- 2 Бывают ситуации, которые можно передать не одним временем, а двумя или тремя конструкциями. Это нормально!

past simple or present perfect?	past simple or past perfect?
<ul style="list-style-type: none">— Do you want to have lunch with me?— No, thank you. I ate. / I have eaten.	Two days ago after he returned / had returned from Germany, Bruce began to compose a new song.

EnglishClub TIP

Many English learners worry too much about tense. If you stopped 100 native English speakers in the street and asked them about tense, 1 of them might give you an intelligent answer - if you were lucky. The other 99 would know little about terms like "past perfect" or "present continuous". And they would know nothing about aspect, voice or mood. But they can all speak fluent English and communicate effectively. Of course, for ESL it helps to know about tenses, but don't become obsessed with them. Be like those native speakers! **Speak naturally!**

[перейти в источник](#)



? Попробуйте угадать, какие предложения зашифрованы в ЭТИХ ЭМОДЗИ

1



2



3



4



5



ОТВЕТЫ

- 1 She usually has breakfast at 8 am. (present simple 57.51%)
- 2 He celebrated his birthday two days ago. (past simple 19.7%)
- 3 They will leave for Canada soon. (future simple 8.5%)
- 4 She has bought a new dress and a new bag. (present perfect 6.0%)
- 5 Be quiet. She is sleeping now. (present continuous 5.1%)

Основные ошибки

- 1 Путаница с present perfect и past simple
- 2 Повсеместный present simple
- 3 Повсеместный present perfect
- 4 Путаница с аспектами simple и cointunous
- 5 Will всему голова

CONTEXT IS EVERYTHING



? How many tenses can you hear?



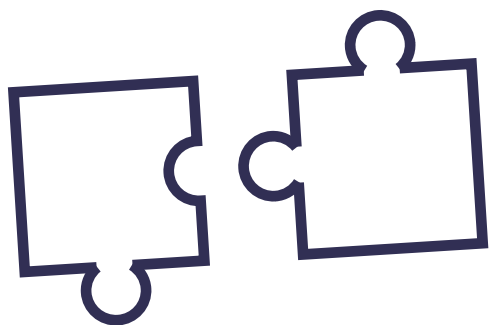
! Ответы к видео

6 времен

- * I'm talking to...
- * They want...
- * I set up...
- * ...we'll have run out of space...
- * Two hundred thousand people have applied...
- * We'll be interviewing people...



5. Нужна система!

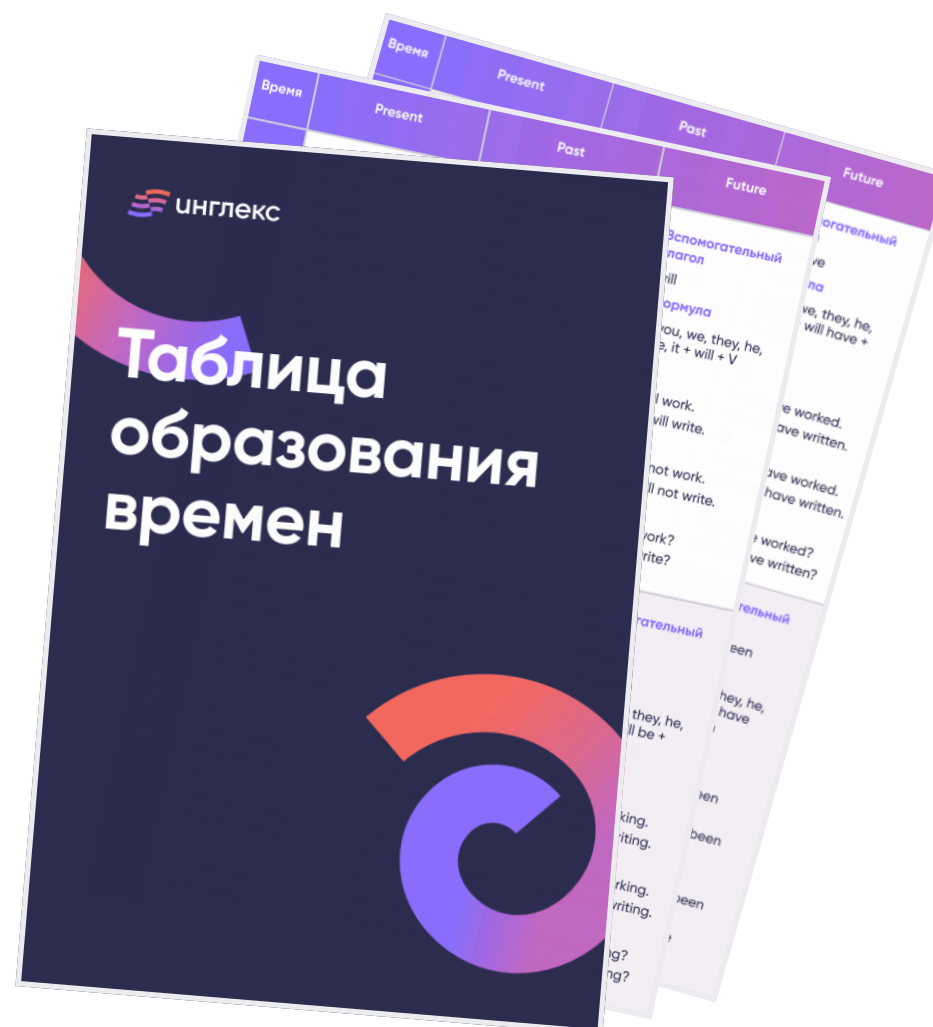


Как изучаются времена английского языка?

- 1 Разбираете в деталях формулу, по которой строится время
- 2 Рассматриваете ситуации, в которых оно употребляется
- 3 Обращаете внимание на слова-маркеры
- 4 Много практикуетесь:
 - выполняете устные и письменные упражнения
 - составляете свои предложения, свои истории (daily routine, cities, your lives, etc.)
 - читаете
 - смотрите видео, фильмы
 - слушаете подкасты

Материалы: таблица образования времен

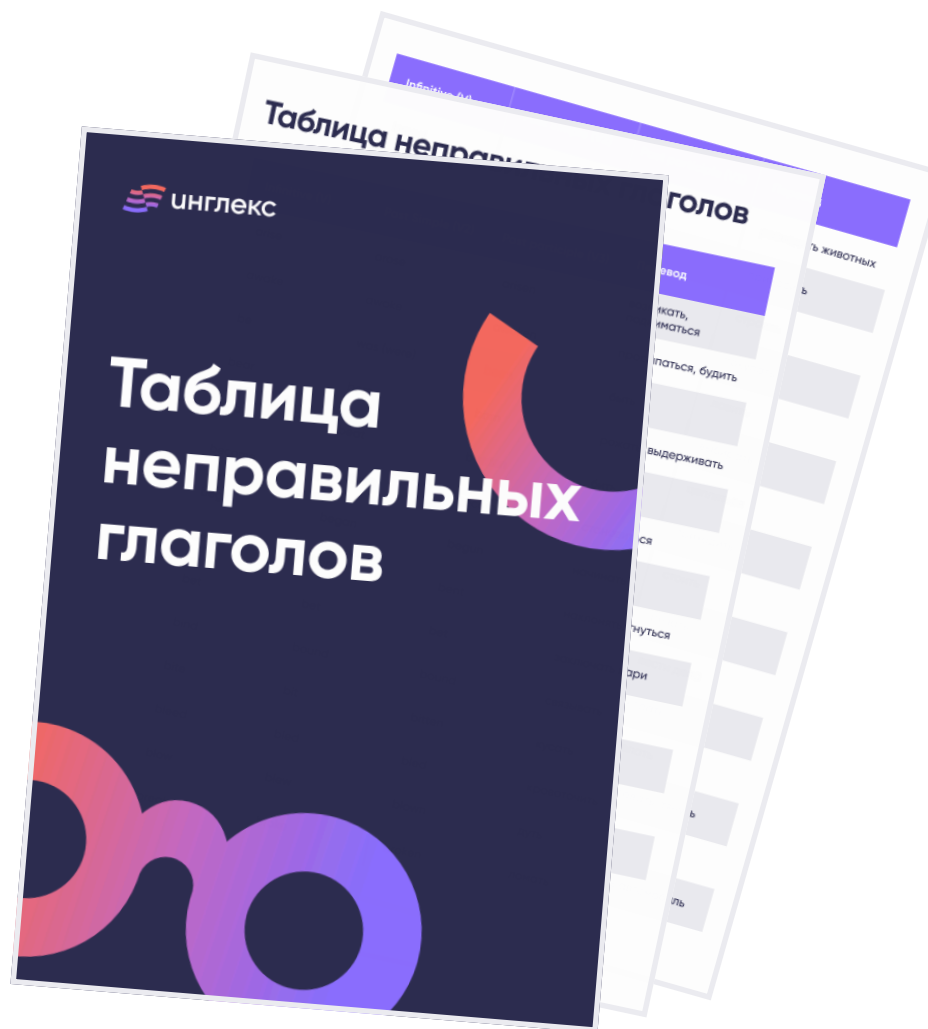
- * Удобная шпаргалка по использованию времен



Материалы:

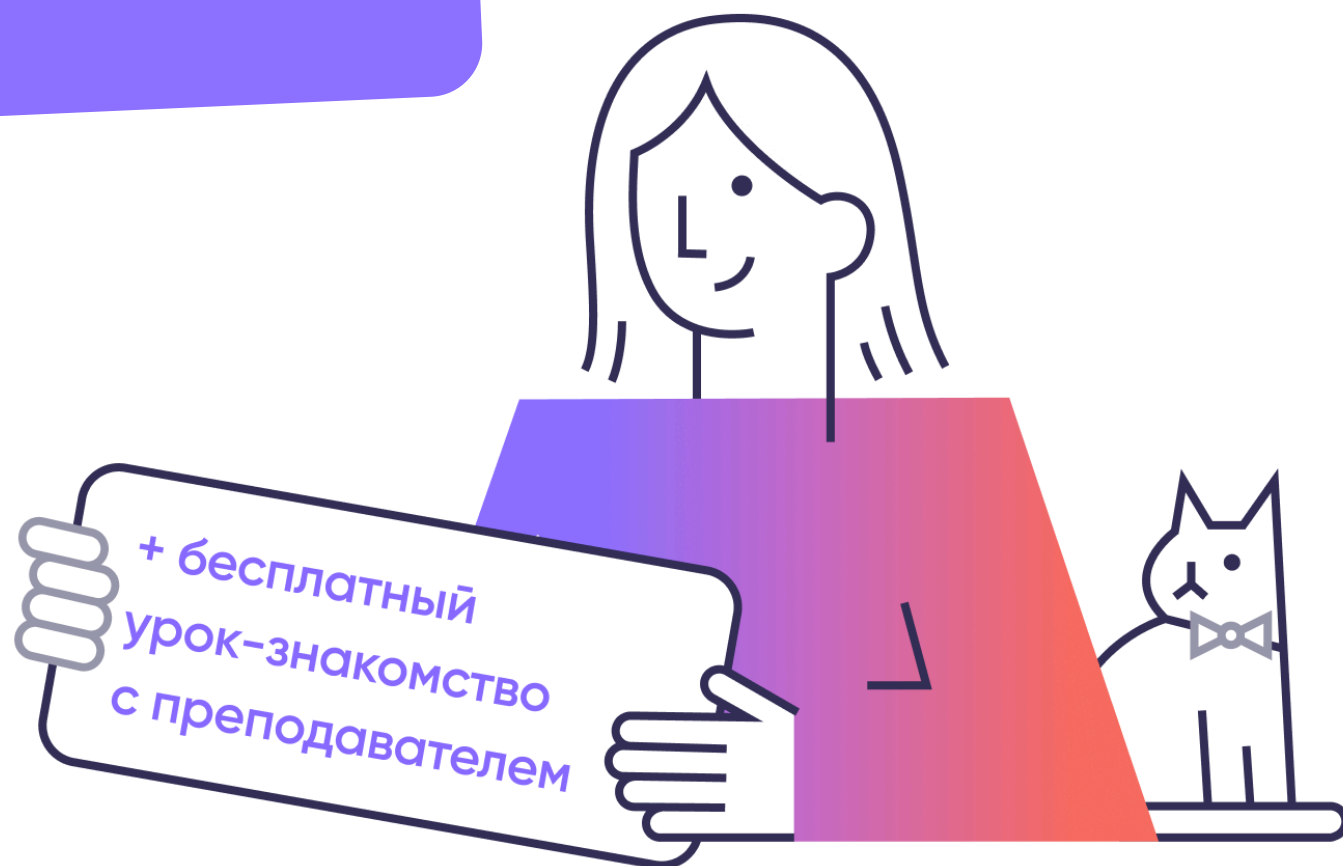
таблица неправильных глаголов

- * Список самых частотных и полезных слов



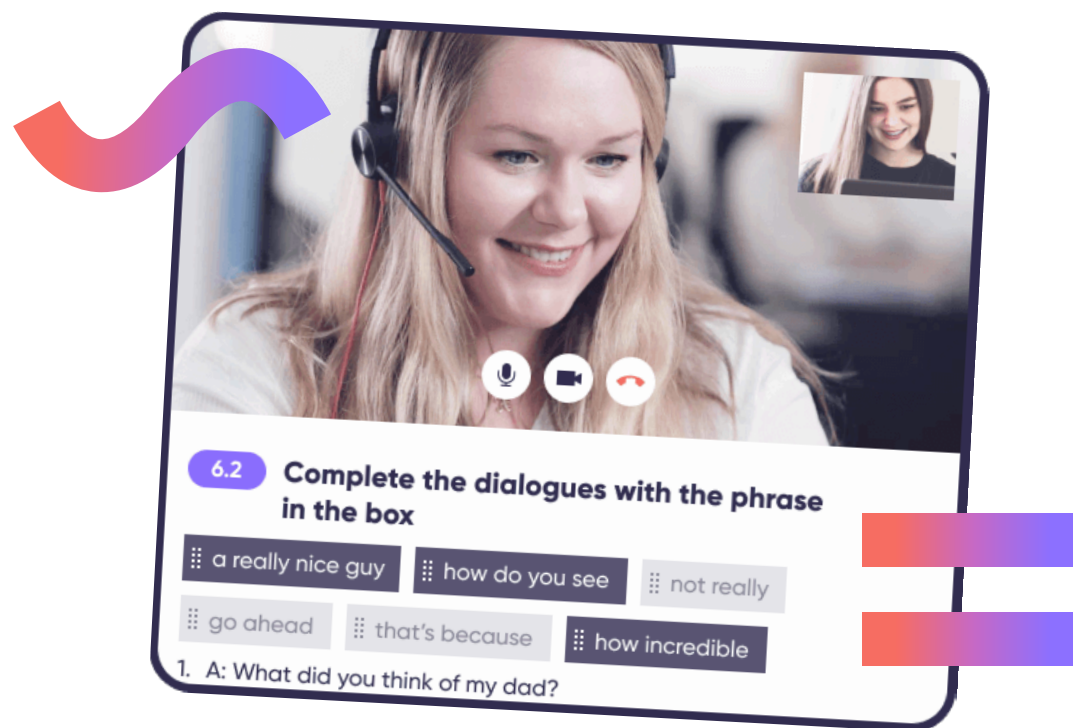
Специальное предложение для участников вебинара

2 урока английского
за 1 490 ₽



Что будет на вводном уроке

- * Познакомитесь с преподавателем
- * Пройдете комплексное тестирование и узнаете свой уровень владения языком
- * Оцените формат занятий



Что можно успеть за 2 урока

Начать говорить на английском

Общаетесь на английском 70% урока, даже если до этого никогда не учили язык.



Погрузиться в учебный процесс

Преодолеете страх перед новыми начинаниями и получите мотивацию, чтобы двигаться навстречу уверенному английскому.

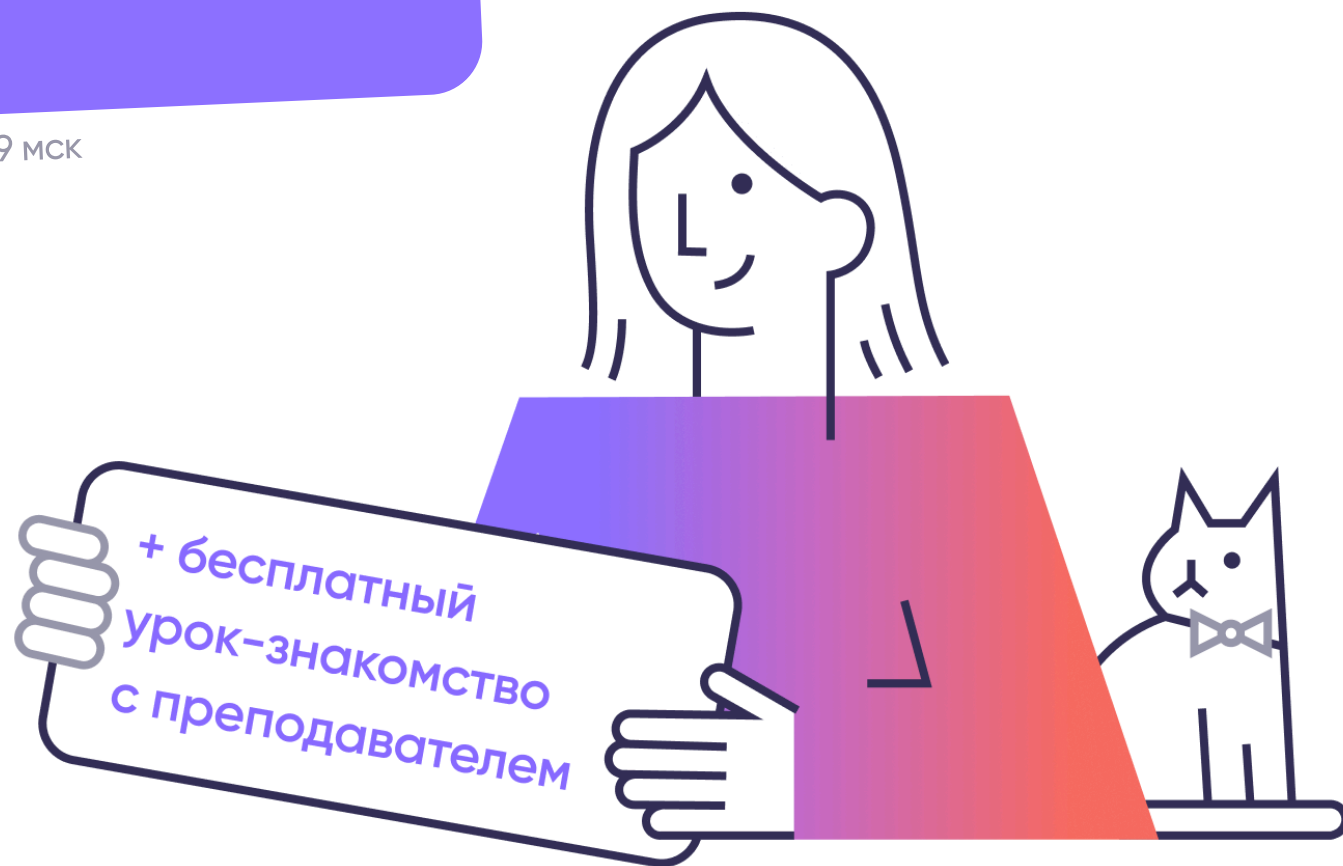
Вдохновиться на достижения

Объясняем теорию на понятных примерах и сразу отрабатываем на практике — первые результаты не заставят себя ждать.

Специальное предложение для участников вебинара

**2 урока английского
за 1 490 ₽**

Предложение действует до 1 мая 23:59 мск



Let's study together!



[Инглекс](#)



vk.com/englex



[@englex_school](https://t.me/englex_school)



[Инглекс про English](#)