

# Как начать **учить** **английский**



# На вебинаре вы:

- \* Поймете, с чего начать учить английский
- \* Узнаете, как работать над каждым языковым навыком
- \* Потренируетесь воспринимать речь на слух
- \* Разберетесь, как запоминать новые слова, а главное — как использовать их в речи

★ Получите пошаговый план для самостоятельного обучения

# Школа, созданная преподавателями

«Инглекс» – 13 лет на рынке онлайн-обучения английскому языку. Ведём индивидуальные уроки, клуб Skills, групповые курсы и мастер-классы. Отбираем сильных преподавателей и методистов для всех проектов. Любим учить и учиться!



**13**

лет успешной работы



**500+**

сильных преподавателей



**5 000**

постоянных студентов



**24 000**

выпускников школы

# Виктория Кодак

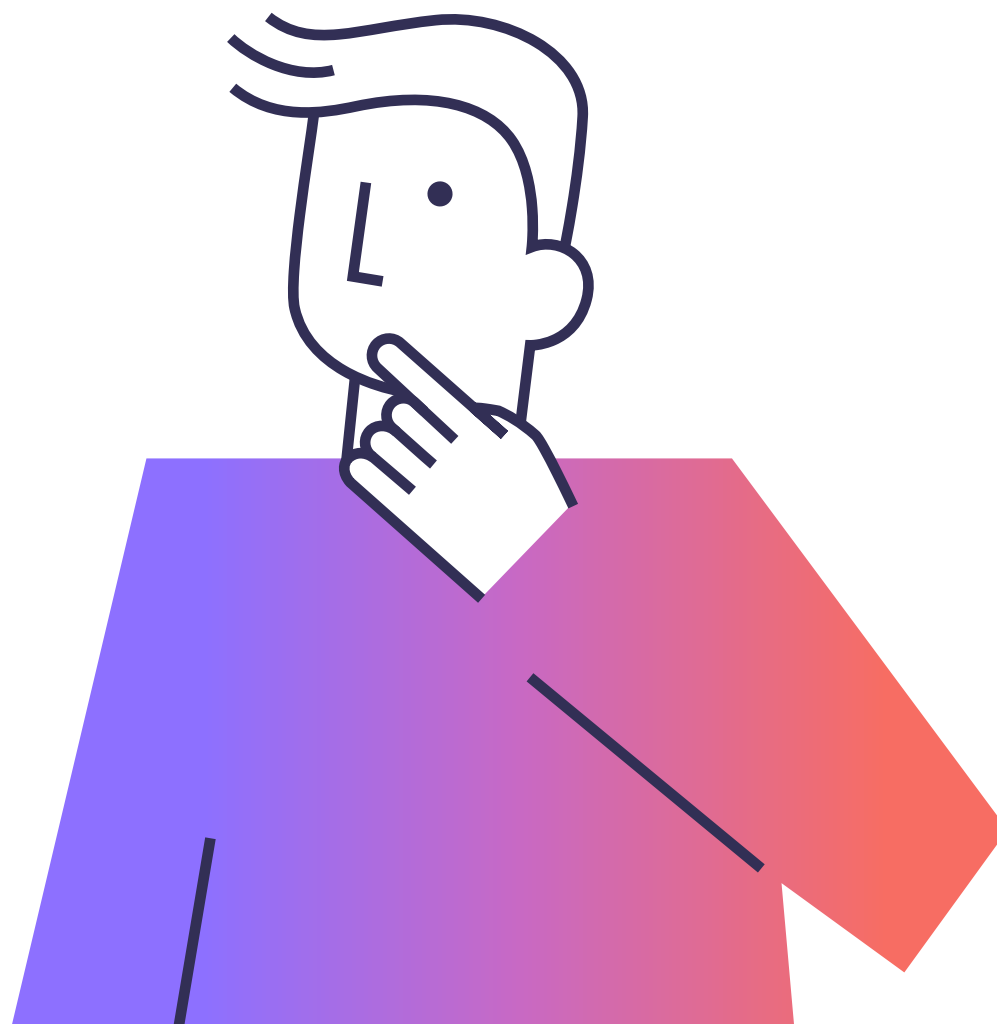
Ведущий преподаватель и методист  
онлайн-школы «Инглекс»

- 20 лет преподает английский и разрабатывает учебные программы
- Имеет международные сертификаты CAE, CPE, TKT
- Образование: высшее филологическое



# План

- 1 Зачем учить?
- 2 Чего хотите достичь?
- 3 Как учиться?
- 4 Где прогресс?
- 5 С чего начать?
- 6 Как работать?



# Подарки для участников вебинара



- ✓ **План обучения**  
Для организации самостоятельных занятий 3 раза в неделю по 1 часу
- ✓ **Таблица образования времен**  
Чтобы отмечать пройденные темы и оценивать свои успехи
- ✓ **Ресурсы для изучения английского**

**-30%** скидка на интенсив от наших экспертов «Базовый английский за 2 месяца»



Проверьте свою почту после завершения вебинара – подарки будут ждать вас там



инглекс

**Базовый английский  
за 2 месяца**

Трекер для отслеживания  
прогресса

инглекс

Самостоятельные занятия

**План изучения  
английского**

3 часа в неделю

инглекс

Начальный уровень

**Ресурсы для  
изучения  
английского**

# Отправьте, пожалуйста, цифру утверждения, которое верно для вас, в чат

- 1 Никогда не учил язык
- 2 Много раз начинал учить язык, но так и не выучил
- 3 Знаю английский, но есть пробелы в отдельных навыках
- 4 Отлично знаю язык

# 1. Зачем учить?

Я хочу учить английский, чтобы...

»» Поделитесь в комментариях



# Зачем я учу язык

- \* использую язык в работе
- \* еду учиться за границу
- \* переезжаю жить за границу
- \* езжу в командировки и отпуск
- \* хочу найти друзей или устроить личную жизнь
- \* для себя (читать, слушать, смотреть)

## 2. Чего хотите достичь?

Получить определенный уровень знаний?

Прокачать какой-то определенный навык?

Чувствовать себя комфортно в разных ситуациях?

Чувствовать себя комфортно в общении?

# Определите свой уровень

- \* Прочитайте описание конкретного уровня, чтобы понять, что вы будете уметь и знать
- \* Подробные знания на уровне Beginner
- \* Подробные знания на уровне Elementary

# Пример 1: английский для работы

«Езжу за границу раз в год, обычно в не англоязычные страны. Общаюсь с персоналом гостиницы, заказываю еду, осматриваю достопримечательности. Понадобятся грамматика, словарный запас и навыки говорения базового уровня. Нужен минимум уверенный **Elementary**».



## Пример 2: переезд в другую страну

«Нужен бытовой английский, хотя бы уровня **Pre-intermediate**, чтобы нормально справляться с повседневными делами».



# Обозначьте временные рамки

Сколько времени у вас  
для достижения цели?

Сколько времени вы готовы  
тратить на изучение языка?

# Пример 1

Нужны грамматика, словарный запас и навыки говорения базового уровня — уверенный [Elementary](#).

## Условие:

У вас [Beginner](#), временных рамок нет







# Пример 1



# Пример 2

Нужен бытовой английский, желательно уровень  
Pre-intermediate

## Условие:

У вас **Elementary**, временные рамки есть  
(вы переезжаете через полгода)



# Пример 2

Занятия 2-3 раза  
в неделю по 1 часу



6 месяцев  
Elementary –  
Low-Pre-intermediate

## Главная цель:

Опираемся на знания первой необходимости:  
нужный набор слов из жизни, базовая грамматика,  
простейший навык аудирования



## 3. Как учиться?

Ориентируйтесь на:

- \* цели и время их достижения
- \* финансовые возможности
- \* доступный график
- \* особенности личности
- \* используемое устройство



## 4. Где прогресс?

Демотивирующий фактор – ожидание прогресса сразу здесь и сейчас



# Прогресс должен быть осязаемым

Спустя установленное вами время вы:

- \* поговорили с коллегой на тему, поняли его, он вас
- \* послушали и поняли облегченный выпуск новостей
- \* прочитали текст своего уровня, минимум незнакомых слов
- \* написали письмо коллеге, он вас понял и ответил

## 5. С чего начать?

# СИСТЕМА

# Как построено обучение

**Тариф Good**  
базовые опции  
(для всех тарифов)

31 уроков в записи

Рабочая тетрадь с интерактивными заданиями, таблицами и схемами

Итоговое занятие с разбором частых ошибок и ответами на вопросы

**Тариф Better**  
базовые опции  
+ дополнения

Доступ к клубу Skills на 2 недели

Телеграм-канал с заданиями и обратная связь от кураторов

Сертификат участника курса

**Тариф The Best**  
опции тарифов  
Good и Better  
+ дополнения

Доступ к онлайн-платформе с письменными заданиями и проверкой от экспертов курса

7 дополнительных уроков от экспертов

Мастер-класс от Виктории Кодак  
«Правильно о неправильных глаголах»



# Модуль 1

 21.10 – 10.11

## Темы:

- Как говорить о себе
- Как говорить о своих вещах и имуществе
- Повседневные дела
- Хобби и свободное время



Эксперт модуля:  
Виктория Кодак

## Бонус для тарифа **The Best**:

- Базовые правила чтения
- Базовое словообразование

# Модуль 2

 11.11 – 01.12



Эксперт модуля:  
Мария Трибрат

## Темы:

- Как описать человека
- Как описать свой дом
- Как описать путешествия

## Бонус для тарифа **The Best**:

- Как выбрать и купить одежду в магазине
- Как узнать где что-то находится и как туда добраться
- Как пройти регистрацию на рейс и не потеряться в аэропорту

# Модуль 3

 02.12 – 22.12

## Темы:

- Как говорить о прошлом
- Как говорить о своих способностях
- Как говорить о еде
- Как говорить о будущем



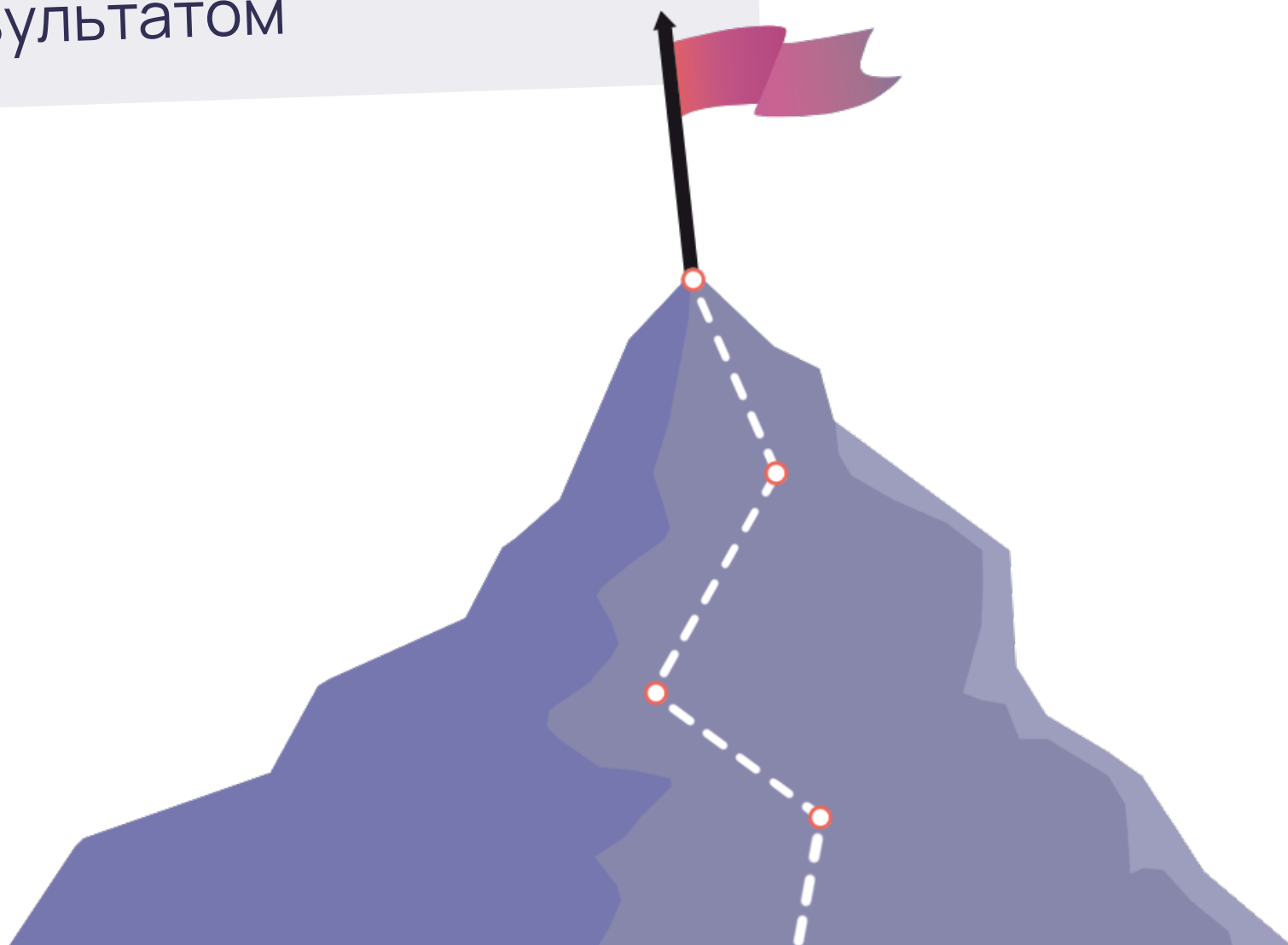
Эксперт модуля:  
Екатерина  
Давиденко

## Бонус для тарифа **The Best**:

- Интонация в английском языке
- Связная речь: как говорить быстро и звучать естественно

## 6. Как работать?

Выстраиваем полноценную работу с четким результатом



# Как работать с вокабуляром

## «Выучить слово» — это:

- \* посмотреть его значение, выписать его себе или внести в список для тренировки
- \* посмотреть несколько примеров его употребления
- \* составить 1-2 примера с этим словом для вашей жизни
- \* повторять его несколько раз и с промежутками во времени

# ? Задание 1: посмотрите видео

Are you afraid of anything?



смотреть

# Синонимы

нравиться (like, love, adore)

хотеть (want, would like, fancy)

бояться (be afraid, be scared, be terrified)

**?** Составьте предложение про себя  
или про ваших знакомых:

I'm afraid of...





# Как работать с грамматикой?

Грамматика английского языка конечна

Уровень **Intermediate** – вы прошли **80%** всей грамматики

К концу **Upper** – вы прошли почти **98%**


# Как работать с грамматикой?

Английский язык — язык вечных исключений

**Забудьте про слова** «это всегда так употребляется»  
или «это никогда так не употребляется»

# Как работать с грамматикой?

Контекст всему голова



Намеренное усилие

## Задание 2: посмотрите видео



смотреть

## Задание 2

Good evening, everybody! Today in a program **we've got** very special guests – the Jones family. They live in Cornwall.

– How many brothers and sisters **have** you **got**, Bryan?

– Well, I **'ve got** two brothers and five sisters. There are eight of us.

– And all our grandparents live with us. And we **'ve got** one great grandpa. His name is Tim. And he's 90 years old.

– Don't forget about our parents.

– And the dog!

– Wow! That's a big family! Fifteen people and a dog in one house!


# Задание 2

Конструкция **have got** используется, когда вы говорите:

- о родственных связях (I've got two children)
- о том, чем владеете (I've got a car)
- о внешности (I've got long hair)
- о болезнях (I've got a headache)

Отрицательная форма: **have not got = haven't got**

## Задание 2



Напишите

I have got

I haven't got

've got / 's got = have got / has got

# Как читать?

## Рабочее чтение



### SQ3R:

**skim through the text** – пробежать быстро текст глазами, чтобы понять общую идею

**question** – ответить на вопросы кто? что? когда? где? как?

**read** – прочитать текст внимательнее, обращая внимание на детали

**remember** – пересказать то, что прочитали, используя свои слова

**review** – перечитать текст, выписывая незнакомые слова и выражения



# Как читать?

## Домашнее чтение

Как определить, насколько сложный текст? Выберите абзац в тексте. Зажмите кулак. Отжимайте по 1 пальцу на каждое незнакомое слово в процессе чтения. Если к концу абзаца у вас больше 5 незнакомых слов, этот текст сложен для вас. Выберите текст полегче.



# Тест на пальцах

Mr. and Mrs. Johnson have two children, a boy and a girl. The boy's name is Alex, and the girl's name is Emma.

The Johnson family lives in a cozy home. They have a family room where they enjoy watching TV together. Mr. Johnson prepares meals in the kitchen, and they eat in the dining area. The house has two bedrooms where they sleep. They keep their clothes in the wardrobe. There is one bathroom in the house where they brush their teeth.

Outside, the house has a backyard garden where Alex and Emma love to play. They also have a pet dog, and both kids enjoy spending time with it in the garden.

# Тест на пальцах

My family lives in a cozy little home. It's modest but charming. There's a big garden outside. I enjoy spending time working in the garden, but my brother dislikes garden work.

I give all the vegetables I grow to my parents, who enjoy cooking in our small kitchen. I'm happy to eat all kinds of vegetables, but my brother only eats a few. We always have breakfast and dinner together as a family. We chat, we laugh, and after eating, my brother usually does the dishes.

In the evenings, Dad likes to relax by listening to music, while Mom spends time on her computer. I watch TV, and my brother enjoys reading. Before midnight we all go to bed.

# Где найти тексты для начинающих?



News in Levels

перейти



Bow Valley  
College

перейти



rong-chang.com

перейти

**ESL Fast** A huge free  
online English learning resource

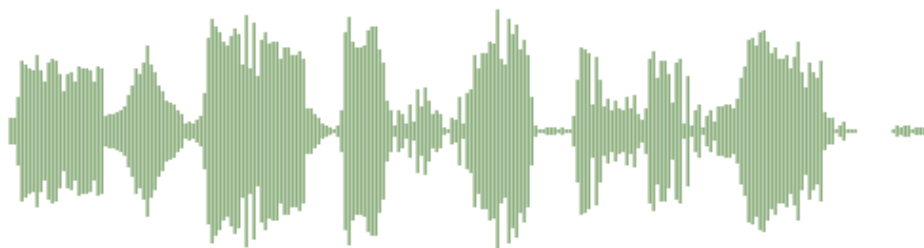
перейти

# Как писать?



## Диктант | Английский

Для диктантов доступны тысячи предложений, от начального уровня до продвинутого. Всегда бесплатно.



I have a very big office at work.

Нажмите Enter, чтоб проверить ответ. Нажмите Ctrl+Enter, чтобы воспроизвести аудио ещё раз.

Автоматически продолжать, если правильно

Пропустить

Сдаюсь

Проверить ответ



✓ Отличная работа!

I have a very big office at work.

У меня очень большой офис на работе.

Далее

Оценка за отзыв

перейти

# Как слушать?

- 1 Слушаем 20 секунд
- 2 Читаем скрипт
- 3 Слушаем и читаем одновременно
- 4 Слушаем снова без скрипта
- 5 Выписываем слова и выражения



## ? Задание 3: посмотрите видео



смотреть

# Задание 3

How does Tom feel?

- surprised
- bored
- great

Dad offers to watch a movie on...

- YouTube
- Netflix
- he doesn't say



# Задание 3

- I'm so bored. There's nothing to do.
- I'm surprised. Why don't you watch TV?
- Huh?
- I hear there's a great movie on Netflix called...  
"Planet of the Grapes"! Let's watch it!

## Ответьте на один из вопросов:

- Are you **bored**?
  - Are you **surprised**?
  - How do you feel right now?
  - What do you usually do when you feel **relaxed**?
- 

**bored** — скучающий

**surprised** — удивлённый

**relaxed** — расслабленный

# Где найти аудио для начинающих?



[перейти](#)



RANDALL'S  
ESL CYBER LISTENING LAB

[перейти](#)

 Lingoclip


[перейти](#)

ello

[перейти](#)

# Что говорить?

- \* Представляйте себя в ситуациях, в которых вы будете использовать выученный язык
- \* Проговорите ответы на стандартные популярные вопросы
- \* Проговаривайте все, что учите



# С кем говорить?

<https://talkto.ai/>

<https://lingolette.com/ru>

<https://zaplingo.com/>

<https://www.loora.ai/>

Lingolette

Talk TO AI



Zaplingo Talk

Loora

# Чем плохи занятия без наставника?



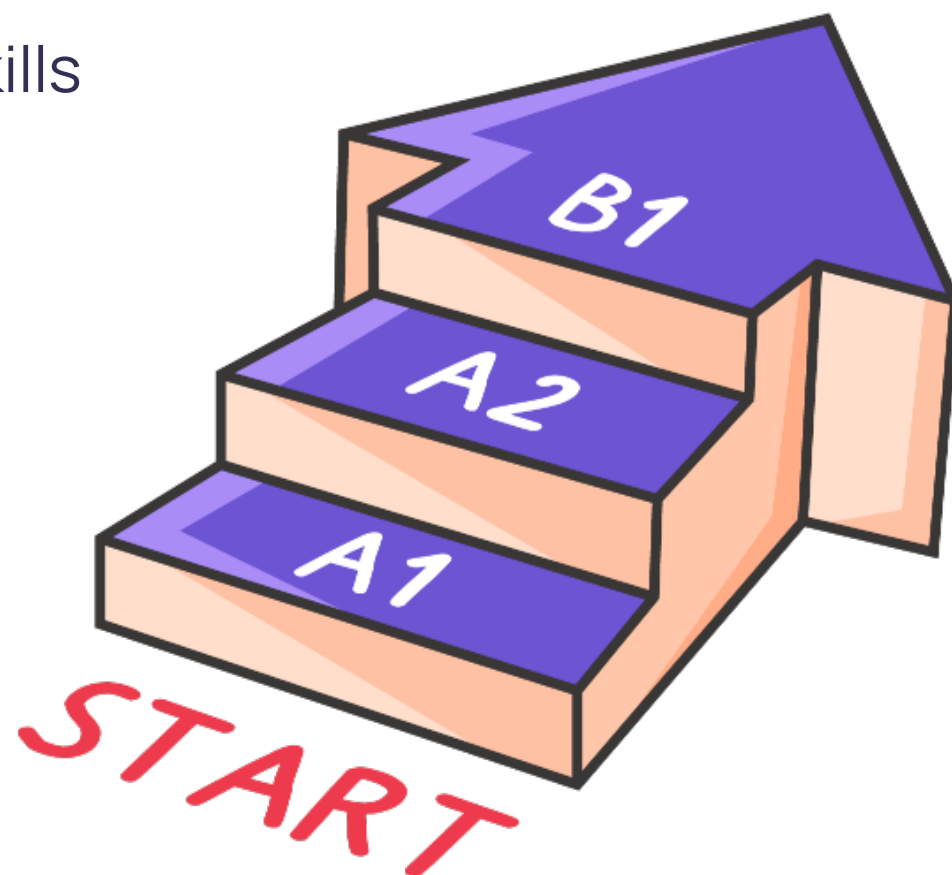
# Базовый английский за 2 месяца

- \* 31 урок в записи
- \* 2 месяца обучения
- \* Чат в Telegram с преподавателями
- \* Разговорная практика в клубе Skills
- \* Мастер-класс от эксперта курса

старт  
21 октября

цена от ~~17 500~~ ₹

**12 550 ₹**



# После интенсива вы сможете:

- \* Представляться и рассказывать информацию о себе и своей семье
- \* Обсуждать работу и разные профессии на базовом уровне
- \* Описывать внешность, характер, свои чувства и эмоции
- \* Обсуждать хобби и повседневные дела
- \* Говорить о домах, городе и погоде
- \* Рассказывать о путешествиях и поездках



# Теоретические занятия

Видеоуроки открываются по понедельникам

Кабинет Класс Словарь Домашние задания Интенсивы Skills new

Все курсы Базовый английский за 2 месяца

## Вводный урок

Модуль 1

START

Как начать учить английский

Модуль 1

- Вводный урок
- Урок 1. Приятно познакомиться!
- Рабочая тетрадь к уроку 1.
- Урок 2. Семейные узы.
- Рабочая тетрадь к уроку 2.
- Урок 3. Сам не свой, когда голоден.
- Рабочая тетрадь к уроку 3.
- Урок 4. Собираем вещи.

Смотрите их в удобное для вас время

# Рабочая тетрадь

Конспекты к урокам

Ссылки на интерактивные задания

## Урок 1. Приятно познакомиться!

Построение английского предложения

Личное или местоимение

## Базовый английский за 2 месяца

Рабочая тетрадь



## Словарь

Время

полдень	at the moment – сейчас
вечер	evening – вечер
день	day – день
полдень	midday – полдень
минута	minute – минута

In	On	At
1. В помещении (внутри) in the room in the office in class	1. На поверхности on the desk on the shelf on the chair	1. В парке
2. В городе, в стране in Russia in London	2. На этаже on the tenth floor on the first floor	2. В школе
3. в автомобиле	3. В транспорте on a bus on a plane	3. В университете

Ваши заметки:

.....

.....

.....

.....

.....

.....

# Интерактивные задания

0:09

summer winter autumn spring

I'm on the beach. I wear shorts and a T-shirt, and no shoes!

It's not summer, but I can see new flowers. I wear a shirt and pants. I don't wear a jumper.

There's a lot of rain, but it's not cold. I wear a coat and boots.

It's very cold! I wear a coat and a hat.

Submit Answers

Seasons  
by Englekschool  
+ Add tags

Edit Content



0:07


grandfather sister  
brother aunt  
mother husband  
uncle grandmother  
wife father

Male

Female

Submit Answers

Categorizing  
by Englekschool  
+ Add tags



# Telegram-канал с заданиями

Выполняйте задания письменно  
или используя голосовые сообщения




## Канал интенсива Basic English

Всем привет! 🙌  
Добро пожаловать в Telegram-канал нашего курса «Базовый английский»! 🙌

Уроки каждого модуля будут открываться постепенно, в понедельник и четверг первой недели и в понедельник второй недели. Для тарифа The Best в четверг на второй неделе модуля будут открываться дополнительные лекции.


Во вкладке «Интенсивы» в вашем Личном кабинете уже доступны видеоуроки и сопутствующие материалы к первым темам Модуля 1.

 task 18.mp3  
00:31, 497.2 KB

### Task #18

#### Part 1 🎧

Listen to the audio and complete the gaps. Then, record the text.  
Послушайте аудио и заполните пропуски. Затем запишите текст на аудио.

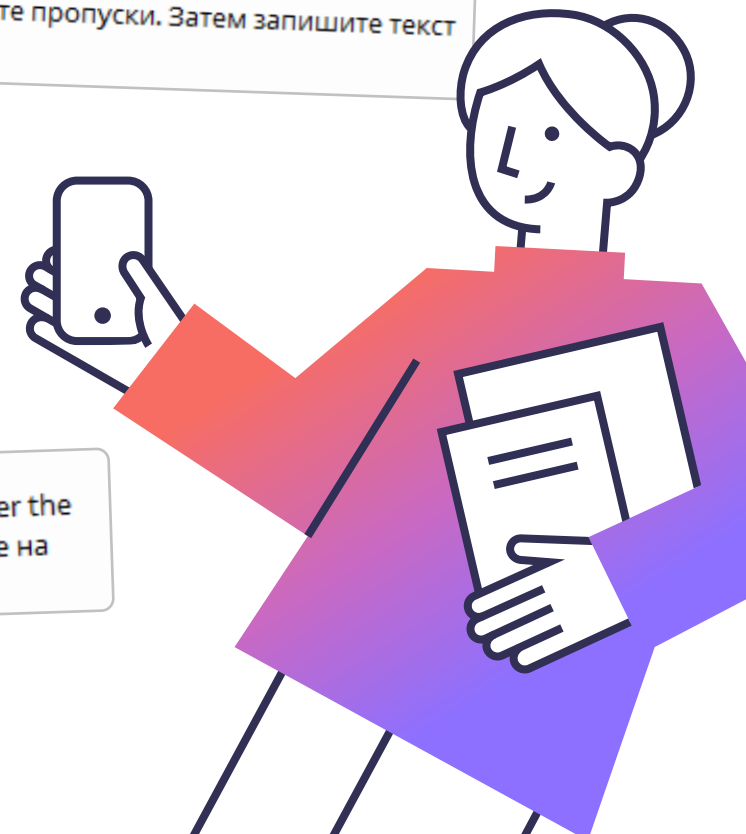
 Put the words in the correct order. (Поставьте слова в правильном порядке, чтобы получились предложения.)

#### Part 2 🗣️

Answer the questions. Ответьте на вопросы. Используйте слова к уроку №17 🙄

#### Part 2 🗋️

Think about your place of living in your childhood. Answer the questions. Вспомните, где вы жили в детстве. Ответьте на вопросы.



# Обратная связь от кураторов

Индивидуальный подход к каждому студенту



# Учебная платформа

Задания в онлайн-классе

Обратная связь от экспертов



## 4.1 Complete the sentences with the words below.

tick rattle whistle bang screech buzz splash crash roar click  
slam snore crunch drip tap sniff hiss hum slurp hoot creak

1. This clock has a very loud **tick**.
2. Don't \_\_\_\_\_! Get a tissue and blow your nose.
3. To get the new software, just \_\_\_\_\_ on the 'download' icon.
4. There was a \_\_\_\_\_ as he jumped into the swimming pool.
5. Did you hear that \_\_\_\_\_? It sounded like a gun.
6. I heard a floorboard \_\_\_\_\_ and I knew somebody had come.
7. I could hear the \_\_\_\_\_ of a fly, but I couldn't see it anyway.
8. I hate people who \_\_\_\_\_ at me when I slow down at an intersection.
9. When I'm nervous, I \_\_\_\_\_ my fingers on the table.

## 2.1 Match the words and pictures.


crab prawns tuna mussels salmon squid



crab



mussels



## 22.1 Listen to an interview with Polly Akhurst, one of the founders of 'Talk to me London'.



### Speaking Focus: note-taking

A good way of taking notes when you are listening to a talk, a lecture, or an interview is to try to write down the key words that you hear. These are the 'content' words (usually nouns or verbs) that will help you remember the important information.

Make notes under these headings.



- \* Все доступы к материалам (уроки, рабочая тетрадь, группа в Telegram) остаются с вами **навсегда**
- \* Обратная связь от кураторов в Telegram-канале – каждый день со старта курса, с 9 до 21 мск.  
Задания проверяются до **25 декабря** включительно

Онлайн-клуб правильного английского

# Skills

Встречи клуба – полноценные уроки по 8 направлениям, вы ходите только на нужные

Занимайтесь, когда удобно

Учите только то, что нужно





С помощью Skills вы можете посещать уроки **Grammar**, **Speaking**, **Vocabulary** и других направлений без ограничений, а также:

Практиковать английский регулярно

Преодолеть языковой барьер

Активировать знания

Точечно проработать темы и навыки

Не терять мотивацию

# Правильно о неправильных глаголах

Для тарифа The Best

~~1 950 ₺~~

**БЕСПЛАТНО**

Детальный разбор  
неправильных глаголов



**Виктория Кодак**  
Эксперт мастер-класса



**REGULAR  
VERBS**

Подарок при покупке интенсива  
до 23:59 мск 8 октября

Для участников  
вебинара



**Мастер-класс**  
**«Артикли для  
начального уровня»**

Детальный разбор артиклей  
для начального уровня



**Светлана Логинова**  
Эксперт мастер-класса



# Объявляем конкурс!

Для участников  
интенсива

Выполняйте задания в телеграм  
и проверочные тесты, чтобы получить  
подарки в конце интенсива

\*все подробности в день старта интенсива




# Финальный тест и разбор ошибок

24 декабря в 19:00 мск

По окончании интенсива состоится итоговая встреча со всеми его участниками. На ней эксперты разберут частые ошибки и ответят на вопросы.

Вы получите рекомендации по дальнейшему изучению языка и сможете поделиться своими впечатлениями об интенсиве.



# СКОЛЬКО СТОИТ УЧАСТИЕ

	Good	Better	The Best
2 месяца обучения	✓	✓	✓
31 видеоурок	✓	✓	✓
Рабочая тетрадь с интерактивными заданиями, таблицами и схемами	✓	✓	✓
Итоговая встреча с разбором частых ошибок и ответами на вопросы	✓	✓	✓
Доступ к разговорному клубу Skills	✗	1 неделя	1 месяц
Телеграм-канал с заданиями и обратная связь от кураторов	✗	✓	✓
Сертификат участника курса	✗	✓	✓
Доступ к онлайн-платформе с письменными заданиями и проверкой от экспертов курса	✗	✗	✓
7 дополнительных уроков от экспертов	✗	✗	✓
Мастер-класс «Правильно о неправильных глаголах»	✗	✗	✓
	17 500 ₽	27 500 ₽	42 500 ₽

# Базовый английский за 2 месяца

Открываем запись на новый поток интенсива  
от ведущих преподавателей Инглекс



Специальные условия для участников вебинара:


**Подарок** при покупке интенсива: мастер-класс  
«Артикли для начального уровня»

⚠️ до 23:59 мск 8 октября


**Скидка 30%** на оплату интенсива

⚠️ до 13 октября

# СКОЛЬКО СТОИТ УЧАСТИЕ

	Good	Better	The Best
2 месяца обучения	✓	✓	✓
31 видеоурок	✓	✓	✓
Рабочая тетрадь с интерактивными заданиями, таблицами и схемами	✓	✓	✓
Итоговая встреча с разбором частых ошибок и ответами на вопросы	✓	✓	✓
Доступ к разговорному клубу Skills	✗	1 неделя	1 месяц
Telegram-канал с заданиями и обратная связь от кураторов	✗	✓	✓
Сертификат участника курса	✗	✓	✓
Доступ к онлайн-платформе с письменными заданиями и проверкой от экспертов курса	✗	✗	✓
7 дополнительных уроков от экспертов	✗	✗	✓
Мастер-класс «Правильно о неправильных глаголах»	✗	✗	✓
<b>Скидка по кнопке под видео</b> 	<del>17 500 Р</del> <b>12 550 Р</b>	<del>27 500 Р</del> <b>19 250 Р</b>	<del>42 500 Р</del> <b>29 750 Р</b>






## Можно ли оплатить курс зарубежной картой?

Да, но по техническим причинам перечень стран ограничен.

Доступные страны:

Афганистан, Беларусь, Венесуэла, Западная Сахара, Зимбабве, Иран, Йемен, Республика Корея, Куба, Мавритания, Мали, Мьянма, Никарагуа, Пакистан, Сирия, США, Судан, Турция, Украина, Швейцария.




## Если мне не понравится интенсив, я смогу вернуть деньги?

Да, вы можете запросить возврат, и мы вернем полную стоимость интенсива.

Для этого свяжитесь с нашими менеджерами в течение пяти дней с даты начала интенсива — до 23:59 мск 25 октября.

[courses@englex.ru](mailto:courses@englex.ru)


# Что участники думают об интенсиве



**Татьяна**

## Восхищаюсь вашим профессионализмом


Огромное спасибо всем экспертам. Восхищаюсь вашим профессионализмом, качеством подачи материалов. Все очень нравится. Вы лучшие!!! Желаю успехов и процветания!



**Ирина**

## Огромное спасибо всем экспертам курса!

Мне очень понравилось быть участником интенсива, изучать новые темы, иметь обратную связь с экспертами в Telegram. Для меня все было неизвестным. Некоторые темы были слишком объемными, но задания были выполнимыми. Во время интенсива я поняла, что у меня, оказывается, есть много свободного времени)). Жить в новом режиме оказалось очень интересно. Надеюсь, что это был не последний интенсив, который я проходила. Огромное спасибо всем экспертам курса!!!



**Виктор**

## Преподаватели просто великолепные

У меня только одно пожелание: не останавливаться и создавать новые интенсивы. Преподаватели просто великолепные, материал преподается очень понятно, замечания в Телеграме конструктивные, огромное спасибо!!!

# Let's study together!



[Инглекс](#)



[vk.com/englex](https://vk.com/englex)



[@englex\\_school](https://t.me/englex_school)



[Инглекс про English](#)