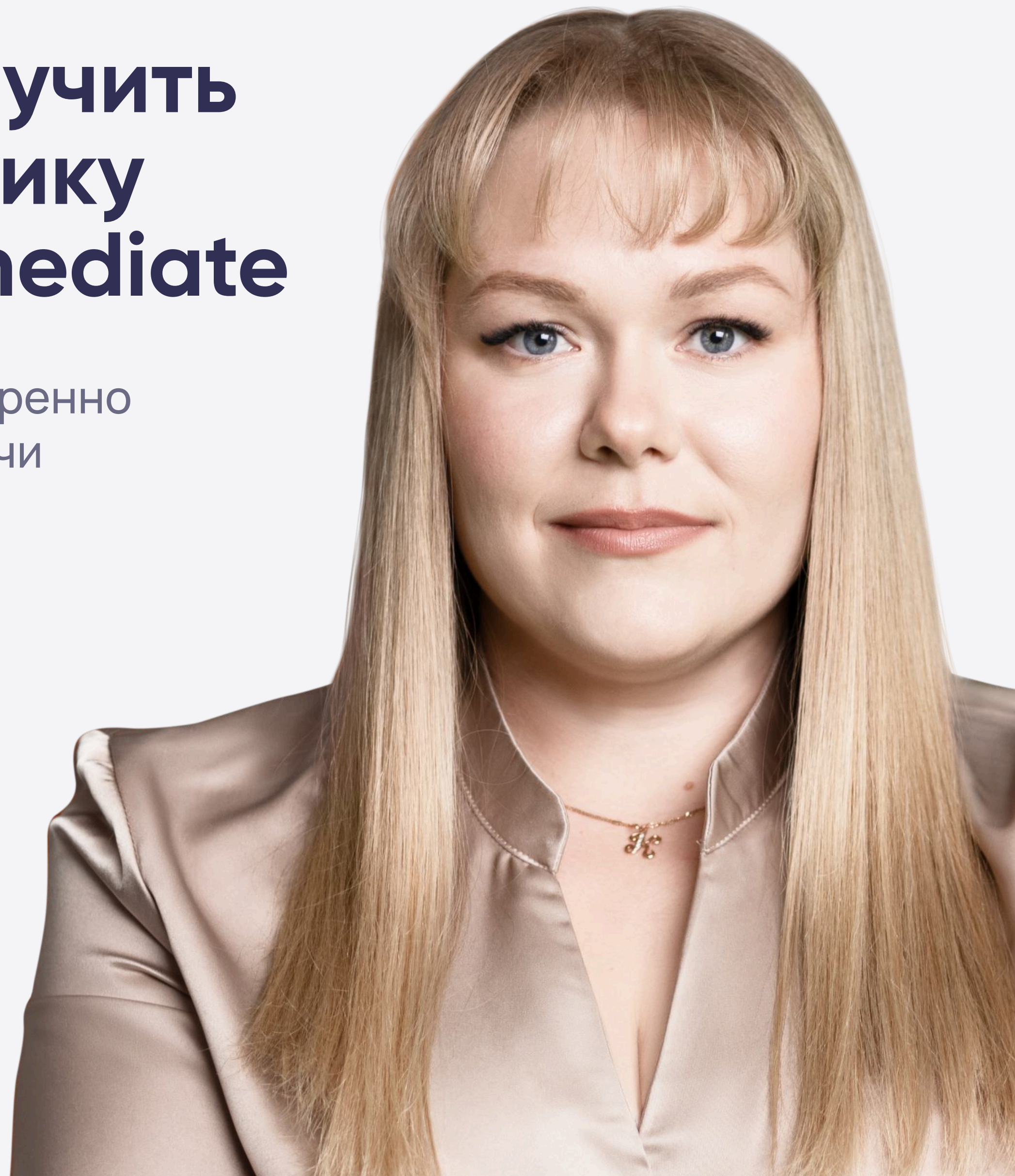


ПРЕЗЕНТАЦИЯ

Как **эффективно** учить слова и грамматику на уровне **Intermediate**

Практические советы, чтобы уверенно
использовать новые знания в речи



На вебинаре вы:

- 1 Узнаете, какие трудности обычно возникают на уровне Intermediate (B1) и как их преодолеть
- 2 Перестанете бояться сложной грамматики и узнаете, как уверенно выводить ее в речь
- 3 Получите рабочие советы, как запоминать слова и сразу использовать их в разговоре
- 4 Отработаете новые конструкции и поймете нюансы их употребления



«Инглекс» – школа, созданная преподавателями

Работаем с 2011 года и знаем все об обучении английскому. В основе нашего подхода – сильная методическая база, контроль качества и строгий отбор преподавателей.



13
лет успешной работы



500+
сильных преподавателей



5 000
постоянных студентов



34 000
выпускников школы



Екатерина Давиденко

Ведущий преподаватель и методист
онлайн-школы «Инглекс»

- * 17 лет преподает английский
- * Имеет международные сертификаты CELTA, CAE
- * Образование: высшее филологическое

План

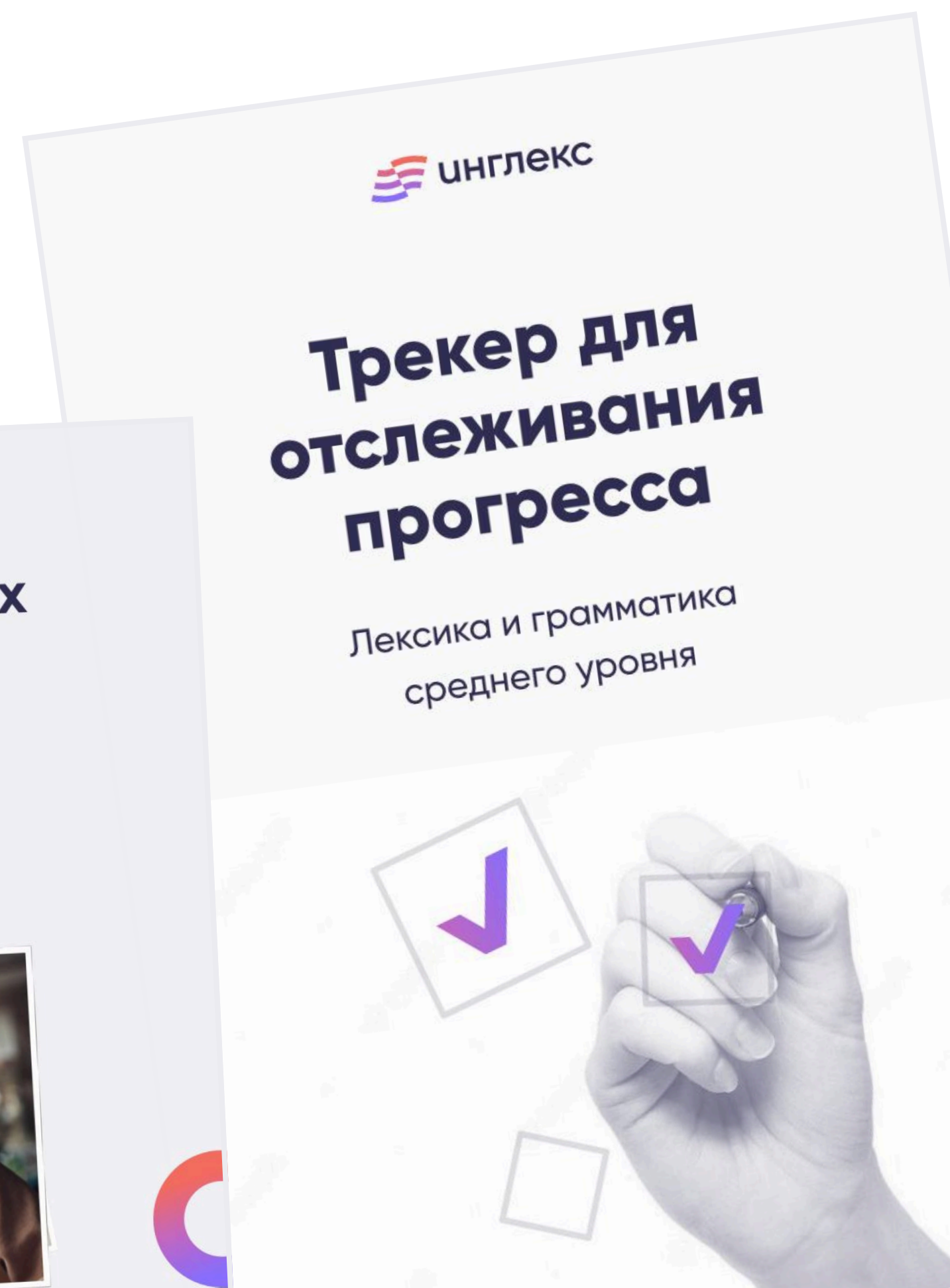
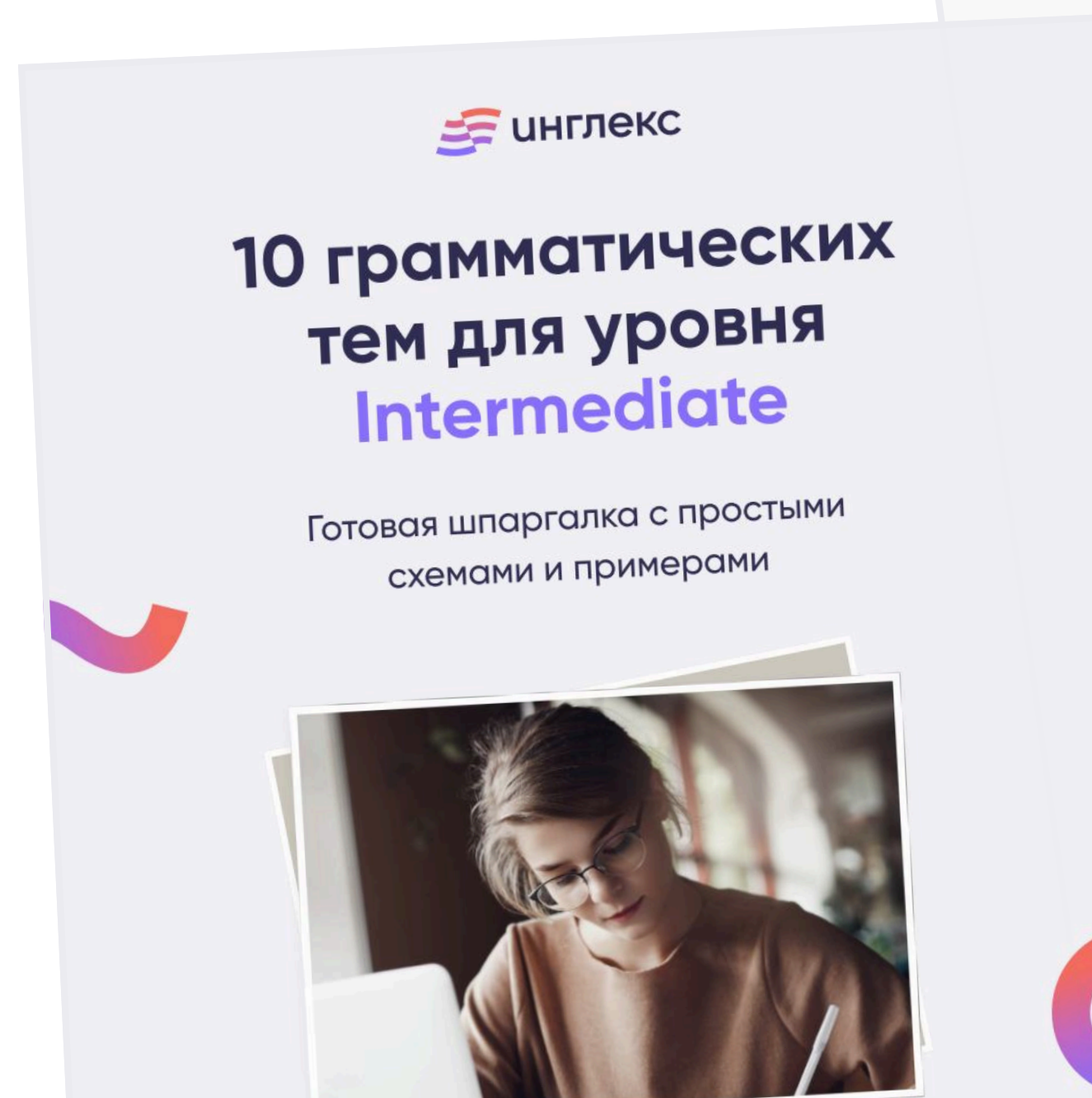
- 1 Для чего нужен Intermediate
- 2 Грамматика среднего уровня
- 3 Лексика среднего уровня
- 4 Как сделать рывок в английском за 2 месяца

Подарки участникам вебинара

- ✓ Чек-лист «10 тем английской грамматики»
Готовая шпаргалка с простыми схемами и примерами
- ✓ Трекер для отслеживания прогресса
Лексика и грамматика среднего уровня



Поделится подарками на вебинаре
— не пропустите!



Скидка 30% на интенсив «Уверенный Intermediate за 2 месяца»

только до 11 марта

При покупке до 23:59 мск 11 марта
дарим авторский мастер-класс


**«Как не терять мотивацию
и наконец выучить английский»**



Для чего нужен Intermediate

Intermediate (B1) – средний уровень

- ✓ работа
- ✓ учеба
- ✓ переезд
- ✓ путешествия



Грамматика среднего уровня

- ✓ all tenses
- ✓ used to, get used to, be used to
- ✓ all types of questions
- ✓ articles and quantifiers
(a, the, some, any, no, every)
- ✓ adjectives and adverbs
(wide vs widely)
- ✓ infinitives and gerunds
(to do vs doing)
- ✓ comparatives and superlatives
(big – bigger – the biggest)
- ✓ modal verbs (must, can, have to, should, ought to, etc.)
- ✓ passive voice (is done)
- ✓ reported speech
(She said that...)
- ✓ conditional sentences
(If I do, If I did, If I had done)

? Переведите предложение



«Я почему вредный был? Потому что у меня велосипеда не было!»

Почтальон Печкин «Каникулы в Простоквашино»

! Ответ



Why **did I use to** be so mean? Because
I **didn't use to** have a bicycle!

Used to

- 1 Описывает привычные действия и состояния
- 2 Информация относится к прошлому
- 3 Информация более не актуальна

Формула

used
to do

She **used to live** alone.

— Раньше она жила одна.

He **didn't use to get up** early. Now he gets up at 5:30 am to go to work.

— Раньше он не вставал рано. Сейчас он встает на работу в 5:30.

Did you use to wear uniform at school?

— Вы носили школьную форму?

When Jean-Claude Van Damme was a child...



He **used to live** with his parents.

He **used to have** only 1 citizenship.

He **used to wear** glasses.

He **didn't use to be** famous.

He **didn't use to have** dark hair.

? What did you use to do in your childhood?



? Переведите предложение



«Алло! Анюта! Ты себе не представляешь!
Я улетаю в Гагры! С самым Якиным!»

«Иван Васильевич меняет профессию»



Hello! Anyuta! Can you imagine that?
I'm flying to Gagras with **the Yakin!**

Определенный артикль с именами собственными

I am talking about **the Mr. Brown** I have met this month.

— Я говорю о том самом мистере Брауне, которого встретил в этом месяце.

The Robinsons are friends with **the Makfersons**.

— Робинсоны дружат с Макферсонами.

Неопределенный артикль с именами собственными

Is that **a Van Gogh** in your living room?

— У тебя в гостиной картина Ван Гога?

He bought **a Mercedes** yesterday.

— Вчера он купил Мерседес.

A Mrs. Barney is on the phone.

— Вас к телефону какая-то миссис Барни.

There is **a Dr Lee** waiting outside.

— Вас ждет какой-то доктор Ли.





Fill in the gaps with **the, a or –** (no article)

1. He bought ... Picasso, he must be very rich.
2. This is ... Andrew I told you about.
3. ... Diana and ... Charles were married for 16 years.
4. There is ... Kate Peterson at the door. I don't know her.
5. ... Johnsons are away this weekend.

Ответ

1. He bought **a** Picasso, he must be very rich.
2. This is **the** Andrew I told you about.
3. — Diana and — Charles were married for 16 years.
4. There is **a** Kate Peterson at the door. I don't know her.
5. **The** Johnsons are away this weekend.

? Переведите предложение



«Говорят, царь не настоящий!»

Боярин «Иван Васильевич меняет профессию»

! Ответ



The Tsar is said to be a fake!
It is said that the Tsar is a fake!

Личные и неличные конструкции в пассиве

Say

Говорят, он — лжец.

- People say he is a liar.
- He is said to be a liar.
- It is said that he is a liar.

Believe

Предполагается, что
погода улучшится.

- People believe the weather will improve.
- The weather is believed to improve.
- It is believed that the weather will improve.

Личные и неличные конструкции в пассиве

Know

Известно, что он
много зарабатывает.

- Everybody knows that he makes a lot of money.
- He is known to make a lot of money.
- It is known that he makes a lot of money.

Expect

Ожидается, что
он скоро приедет.

- They expect him to arrive soon.
- He is expected to arrive soon.
- It is expected that he will arrive soon.



Перепишите предложения, используя личные и неличные конструкции

E.G. People say that Paris is the capital of fashion.

Paris is said to be the capital of fashion.

It is said that Paris is the capital of fashion.

1. People expect that she will break the world record.
2. All her neighbors know that she is a good doctor.
3. Everybody believes that fast food restaurants don't serve healthy food.

Ответ

1. She is expected to break the world record.

It is expected that she will break the world record.

2. She is known to be a good doctor.

It is known that she is a good doctor.

3. Fast food restaurants are believed not to serve healthy food.

It is believed that the fast food restaurants don't serve healthy food.

Изучение грамматической темы

Этап 1


Знакомство со случаями использования

Этап 2

Выполнение упражнений

Этап 3

Вывод в речь



Этап 1.

Знакомство со случаями использования

Present perfect simple and present perfect continuous

1. We use the present perfect simple for a complete action. We use the present perfect continuous for an action happening over a period of time.

*He's **called** Cynthia five times this evening.*

*I've **been trying** to call her all evening.*

Этап 2.

Выполнение упражнений

Choose the correct option.

 Посмотреть правила

1. Amber's obviously very unhappy. She _____ alone in her room for most of the day.
2. How many times has Mr Smith _____ today?
3. We _____ each other since we were children.

Correct the mistakes. Some sentences are correct.

 Посмотреть правила

1. What have you been doing? You're all wet.
2. A: I've been giving up smoking!
B: That's great. Do you feel better?
3. **A:** I feel exhausted.

Этап 3.

Вывод в речь на уроке

SPEAKING

Tell your partner about something you've been doing lately.

Use one of these topics or your own ideas. Think about some challenges you've been facing, and what you've already achieved.

- home
- work
- family
- learning a language or how to do something

*I've been studying English in this school for two years. At first, I had difficulty learning new words, but I've been doing my best to learn more words every week. I think my level **has improved**...*

Этап 3.

Вывод в речь самостоятельно



Техника **drilling**

1. I have been studying English for 2 years. I have been studying English since 2021.
2. I have been visiting gym for 3 years. I have been visiting gym since 2020.
3. I have been playing the guitar for 5 years. I have been playing the guitar since 2018.
4. ...
5. ...

Чтобы лучше запомнить

1 Проговорить вслух

2 Написать



Интенсив

старт 24 марта

Уверенный Intermediate за 2 месяца

Избавитесь от укоренившихся ошибок
и разложите все правила по полочкам.

Изучите более продвинутую лексику
и научитесь использовать ее в речи.



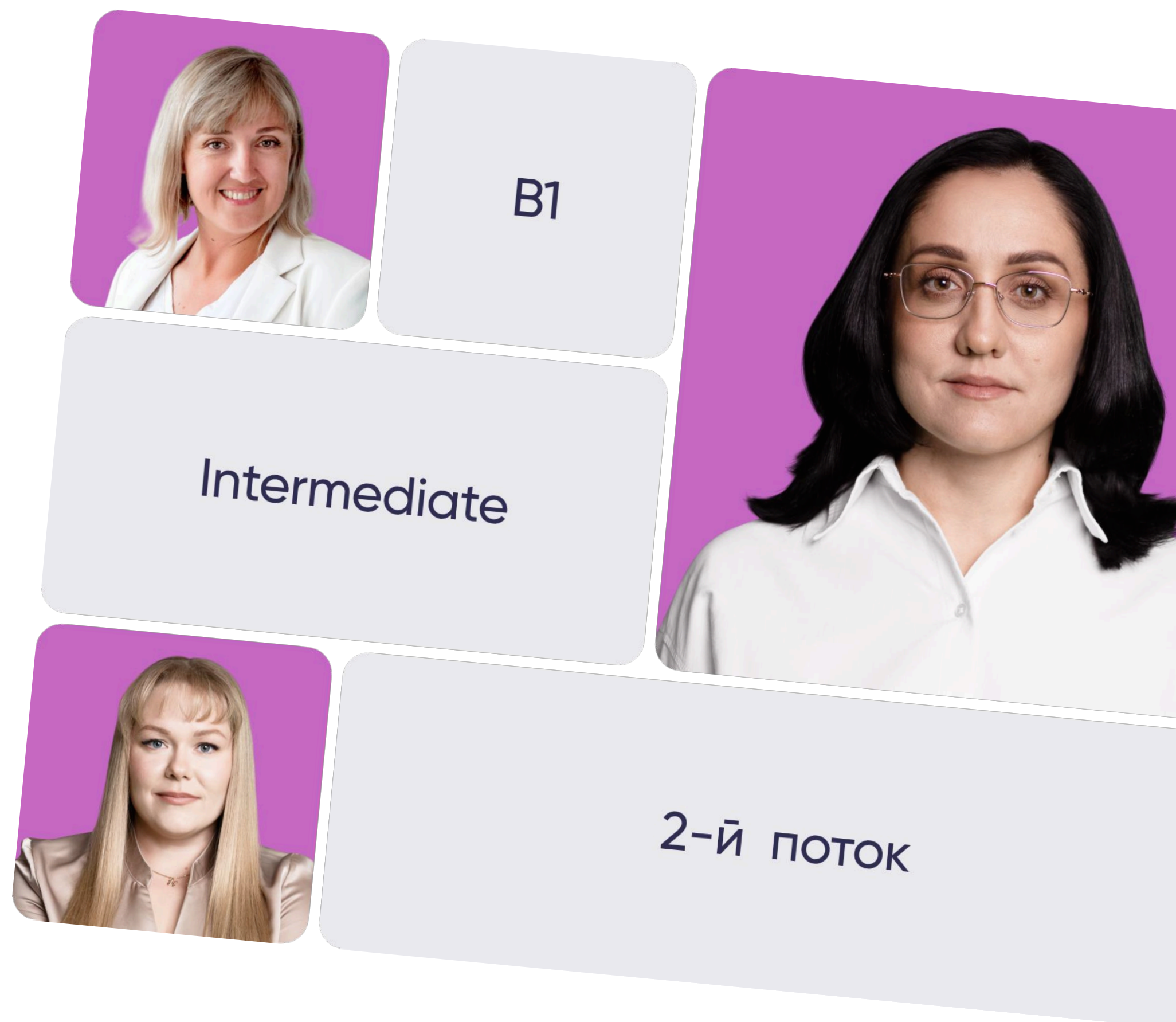
38 уроков



онлайн

от ~~13 900~~ ₹

9 700 ₹



Словарный запас



- * Как вы учите слова?
- * Легко ли они запоминаются?
- * Удастся ли с легкостью использовать в речи?



Используйте англо-английские словари

advise

verb

UK  /əd'vaɪz/ US  /əd'vaɪz/

Add to word list 

B1 [I or T]

to give someone advice:

- [+ to infinitive] *I think I'd advise him to leave the company.*
- **advise someone against something** *His doctor advised him against smoking.*
- **advise against doing something** *I'd strongly advise against making a sudden decision.*
- [+ that] *They're advising that children be kept at home.*
- [+ -ing verb] *I'd advise waiting until tomorrow.*
- [+ question word] *She advised us when to come.*
- **advise someone on something** *She advises the president (= gives information and suggests types of action) on African policy.*

Обращайте внимание на сочетаемость слов (collocations)

advice *noun*

ADJ. constructive, excellent, good, helpful, practical, sensible, sound, useful, valuable *That's very sound advice.* | bad, wrong *I think my solicitor gave me the wrong advice.* | clear | general | detailed | conflicting | confidential | impartial, independent | free | expert, professional, specialist | financial, legal, medical

QUANT. bit, piece, word *Can I give you a friendly word of advice?*

VERB + ADVICE give (sb), offer (sb), pass on, provide (sb with) *I hope I can pass on some useful advice.* | get, obtain, receive, take *I think you need to take legal advice.* | ask (for), go to sb for, seek, turn to sb for *Go to your doctor and ask for advice. She asked her mother's advice.* | accept, act on, follow, heed, listen to, take *I wished that I had followed her advice.* | ignore, reject

Словари сочетаемости слов

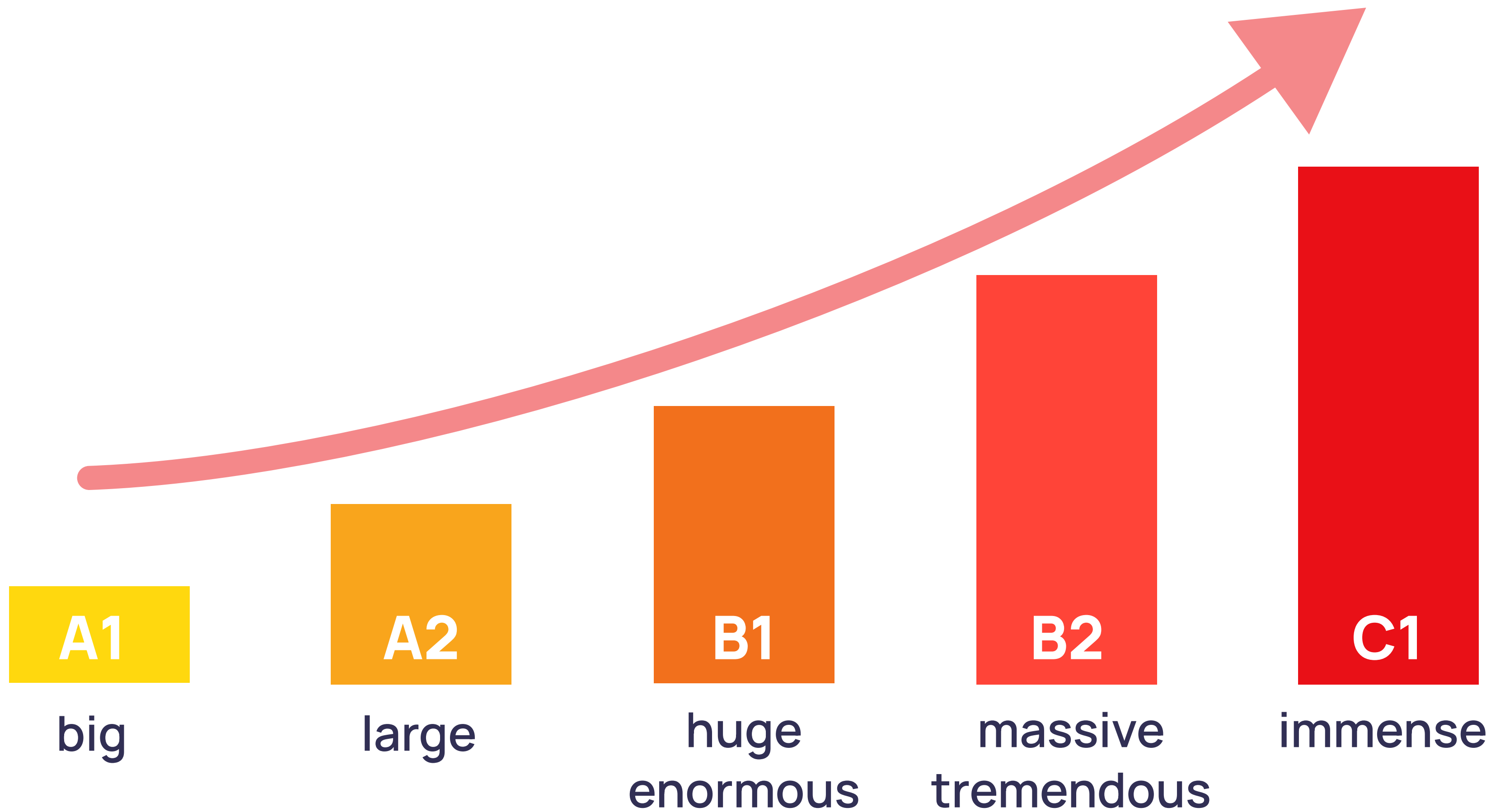
Online Collocation
Dictionary

[Перейти](#)

OZDIC

[Перейти](#)

Учите синонимы



Словари синонимов

SYNONYMY
ONLINE ENGLISH SYNONYM DICTIONARY

[Перейти](#)

 **Thesaurus.com**

[Перейти](#)

Учите фразовые глаголы

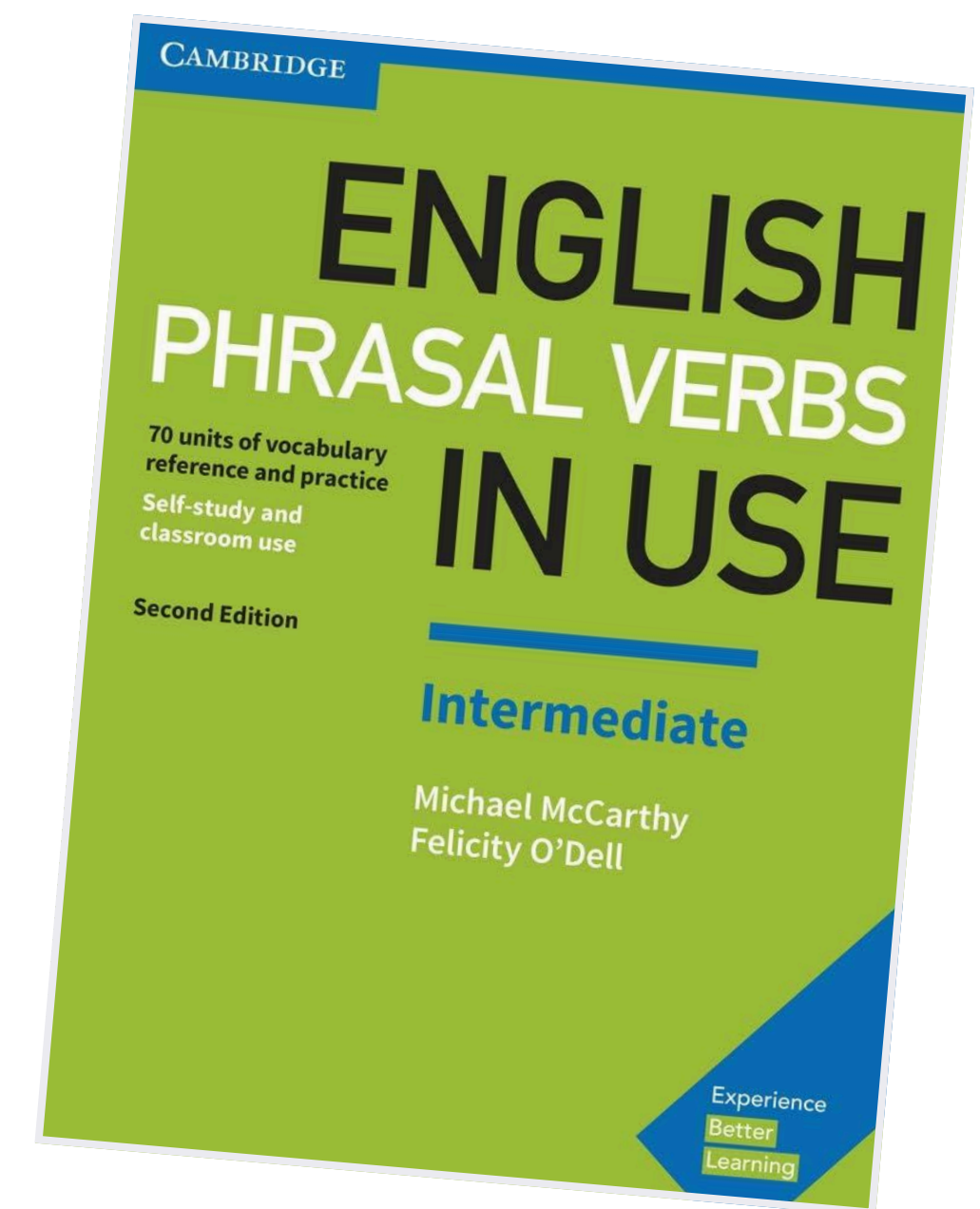
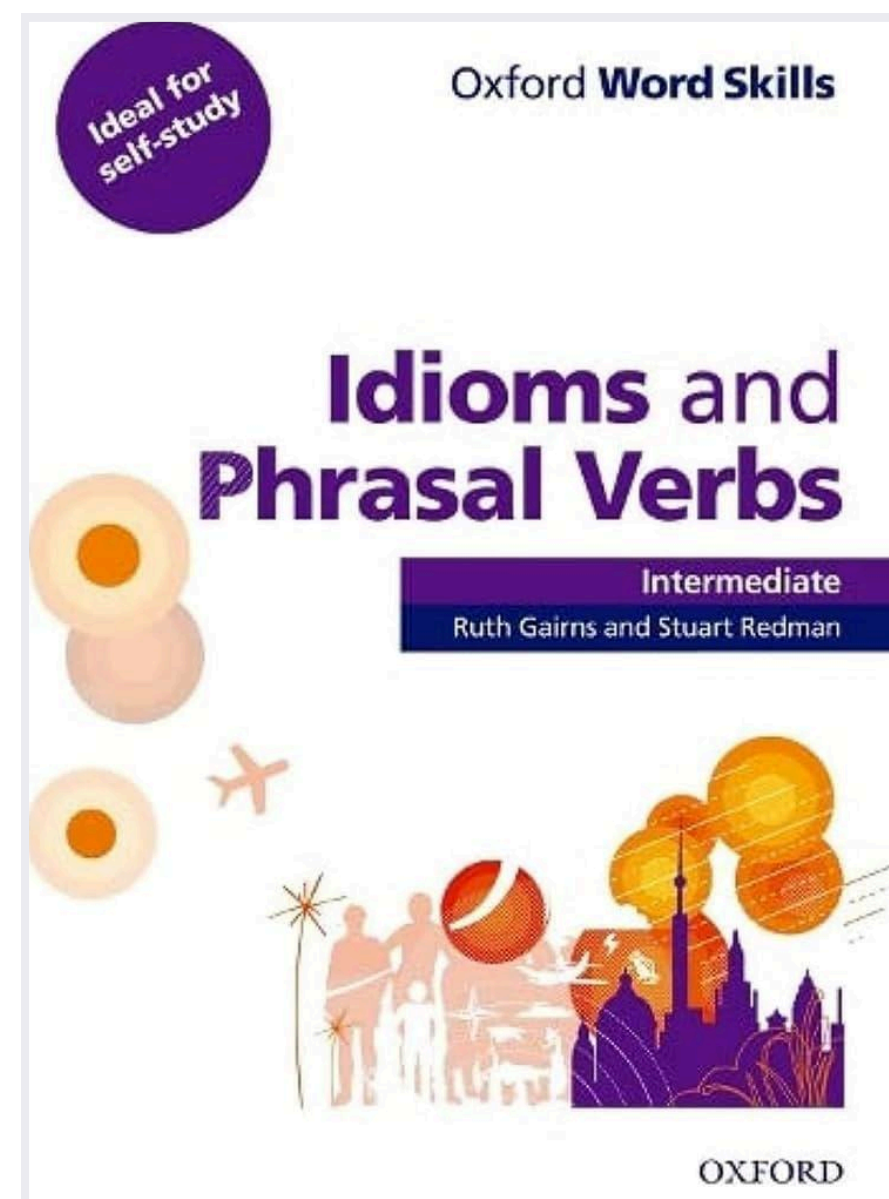
Show up
ПОЯВИТЬСЯ

Come up with
предложить (идею)

Run out of
закончиться

Make up
выдумать

Книги для практики



Как учить слова

Этап 1


Учите по карточкам/спискам

Этап 2

Изучаете примеры употребления

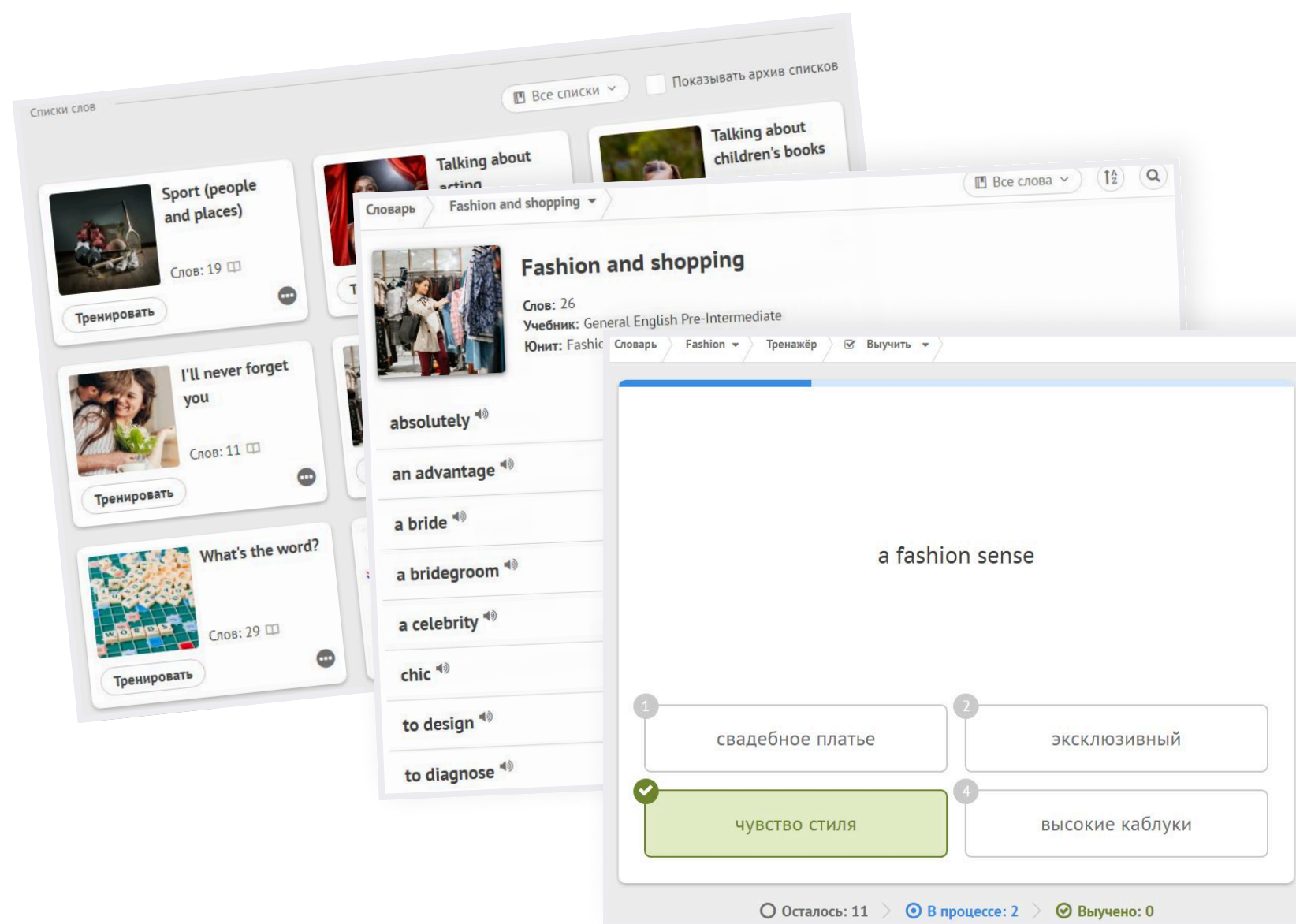
Этап 3

Придумываете свой контекст
(по 3-5 предложений на слово)

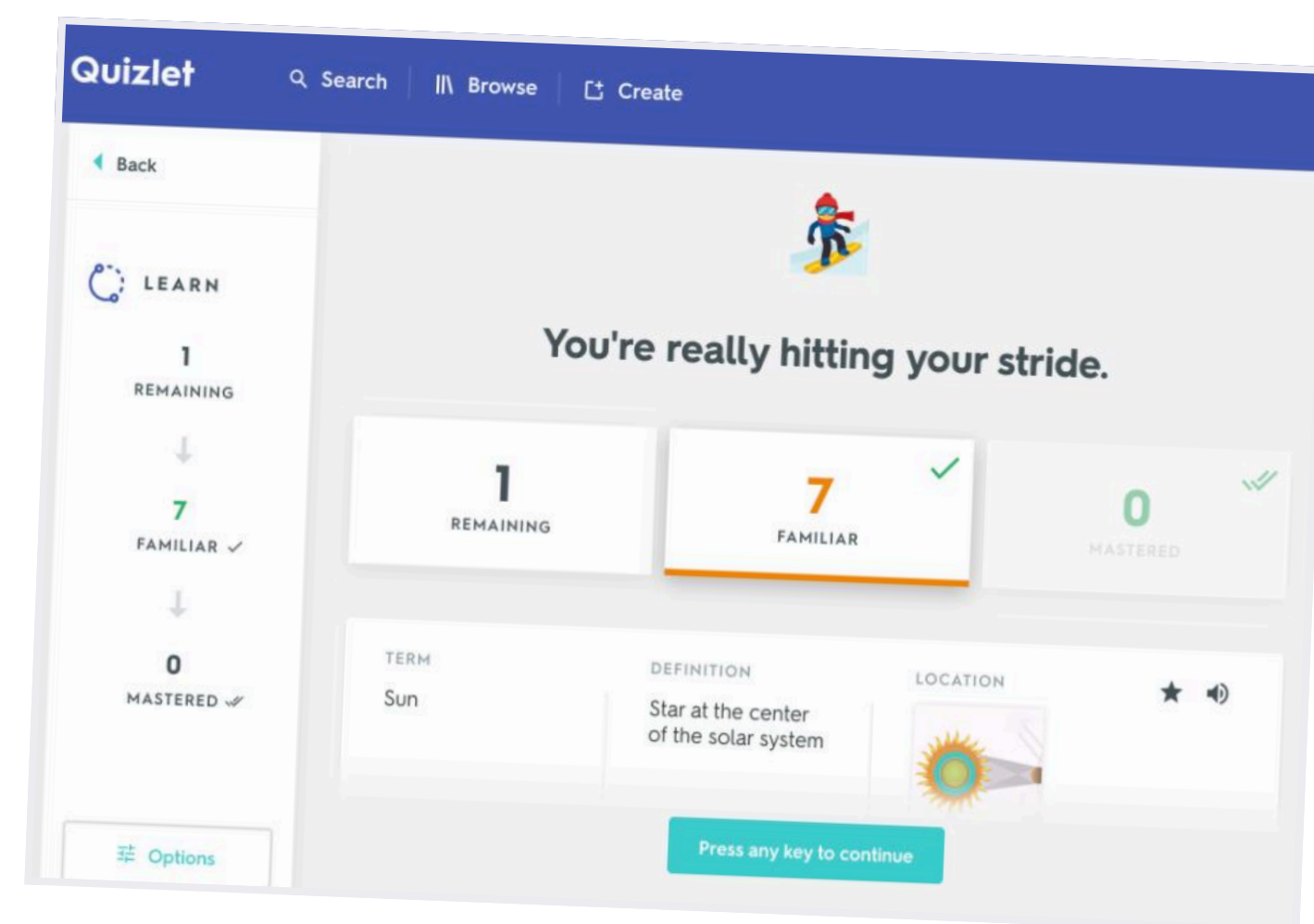


Этап 1.

Учите по карточкам/спискам



Тренажер слов
от «Инглекс»



Quizlet

Этап 2.



Изучайте примеры употребления



Этап 3.


Придумываете свой контекст

- 1 Придумываете текст/предложения
- 2 Записываете
- 3 Проговариваете вслух



Главные правила

- 1 Не учите за раз больше 7-10 новых слов и фраз
- 2 Старайтесь не учить в неделю больше 30-40 новых слов и фраз
- 3 Как можно чаще используйте их в речи
- 4 Делайте ревизию своих списков слов
- 5 Не будьте перфекционистами



Уверенный Intermediate за 2 месяца



Открываем запись на второй поток интенсива для среднего уровня от ведущих преподавателей «Инглекс»

Специальные условия для участников вебинара:

Подарок при покупке интенсива: мастер-класс «Как не терять мотивацию и наконец выучить английский»

⚠ до 11 марта

Скидка 30% на оплату интенсива

⚠ до 11 марта

Сделайте качественный рывок в английском за 2 месяца

Интенсив от преподавателей с опытом более 17 лет

До курса



После курса

Знаете основные правила,
но в голове нет системы

Перестанете путаться даже
в сложной грамматике

Изъясняетесь простыми словами
и конструкциями

Обогатите лексику и научитесь
выражать мысли точнее

Помните много слов,
но не используете в речи

Начнете быстрее и увереннее
строить фразы

Застряли на уровне Intermediate
и не развиваетесь

Сделаете рывок вперед и начнете
замечать свои успехи

Для кого будет полезен курс

- * Давно изучали язык на среднем уровне и хотите освежить знания
- * Хотите закрыть пробелы на уровне Intermediate в сжатые сроки
- * Остановились на среднем уровне и не понимаете, как двигаться дальше
- * Только перешли на уровень Intermediate и пока не чувствуете себя уверенно



Эксперты курса



**Екатерина
Давиденко**

Ведущий преподаватель
и методист


17 лет преподает английский
Высшее филологическое образование
Имеет международные сертификаты
CELTA, CAE



**Мария
Трибрат**

Ведущий преподаватель
и методист

19 лет преподает английский
Высшее филологическое образование
Имеет международные сертификаты
TOEFL, BEC Higher



**Виктория
Кодак**

Ведущий преподаватель
и методист

21 год преподает английский
Высшее филологическое образование
Имеет международные сертификаты CAE,
CPE, TKT

Программа интенсива

Модуль 1

24 марта – 13 апреля

1 Жизнь сегодня:

- лексика: быт и отдых, чувства и эмоции;
- грамматика: present simple, present continuous, глаголы действия и состояния.

2 Учеба и гаджеты:

- лексика: образование, техника и бренды;
- грамматика: present perfect simple, past simple, present perfect continuous, сравнительные и превосходные степени прилагательных и наречий.

3 Вспоминаем прошлое:

- лексика: взаимоотношения, развлечения;
- грамматика: past simple, past continuous, past perfect, конструкции used to, would, be used to, get used to.

Дополнительные лекции для тарифа The Best

Лексика на темы:

- «внешность и характер»
- «случайные встречи»
- «рассказываем истории красиво»

Екатерина Давиденко

Эксперт модуля



Программа интенсива

Результат после Модуля 1

После изучения модуля вы сможете:

- разбираться в разнице между would и used to, be used to и get used to, present perfect и present perfect continuous и past simple;
- рассказывать, как проходят ваши будние и выходные дни;
- говорить об образовании и своем опыте обучения;
- сравнивать гаджеты и бренды;
- говорить об отношениях, дружбе, чувствах и эмоциях;
- обсуждать сюжеты любимых фильмов и сериалов.

Программа интенсива

Модуль 2

14 апреля – 4 мая

1 Деловой мир:

- лексика: опыт работы, должностные обязанности, бизнес, инциденты;
- грамматика: модальные глаголы, описывающие способность (can, could, be able), обязанность, разрешение и запрет (have to vs. must, mustn't vs. don't have to, can, may), советы, просьбы и предложения (should, ought to, had better, can, could, will, would, shall), вероятность (may, might, could, must, can't).

2 Покупка продуктов и одежды:

- лексика: продукты питания и кулинария, одежда и деньги;
- грамматика: исчисляемые и неисчисляемые существительные, количественные местоимения (some, any, (a) little, (a) few, much, many, a lot of), артикли (a, an, the).

3 Путешествия:

- лексика: авиапутешествия, достопримечательности;
- грамматика: планы (present continuous, present simple, will, be going to), предсказание событий будущего (will, be going to).

Дополнительные лекции для тарифа The Best

Фразовые глаголы и устойчивые выражения по темам:

- «деловой мир»,
- «деньги»,
- «продукты питания»



Программа интенсива

Результат после Модуля 2

После изучения модуля вы сможете:

- понимать разницу между some и any, little и a little, few и a few в зависимости от контекста;
- разбираться в артиклях;
- правильно использовать модальные глаголы;
- описывать свой опыт работы и должностные обязанности;
- делать предположения о том, что случилось или могло случиться;
- обсуждать кулинарию, путешествия, одежду;
- вежливо просить, запрещать, разрешать и давать советы;
- говорить о своих планах.

Программа интенсива

Модуль 3
5 – 25 мая

1 Окружающая среда:

- лексика: зеленый город, транспорт, загрязнение окружающей среды, проблемы и решения;
- грамматика: инфинитив и герундий, причастие, сложное дополнение, выражения I saw her doing, prefer to do/doing, would rather do, be/get used to doing.

2 Общество:

- лексика: жилье, идеальный мир, влиятельные люди, качество жизни;
- грамматика: условные предложения четырех типов, предложения с I wish.

3 Испытания:

- лексика: изобретения, несчастный случай, мнение эксперта;
- грамматика: страдательный залог, косвенная речь, вопросы.

Дополнительные лекции для тарифа The Best

Лексика на темы:

- «прием врача»,
- «погода и стихийные бедствия»,
- «понимаем новости»



Программа интенсива

Результат после Модуля 3

После изучения модуля вы сможете:

- понимать, когда использовать инфинитивы и -ing формы глаголов;
- понимать условные предложения и использовать страдательный залог;
- задавать любые вопросы;
- выражать сожаление или облегчение;
- рассказывать о несчастных случаях;
- обсуждать экологию, транспорт, жилье;
- описывать погодные условия и климатические аномалии;
- рассказывать врачу о своих недомоганиях;
- рассуждать о качестве вашей жизни и привычках;
- понимать и пересказывать новости.

Итоговое занятие интенсива

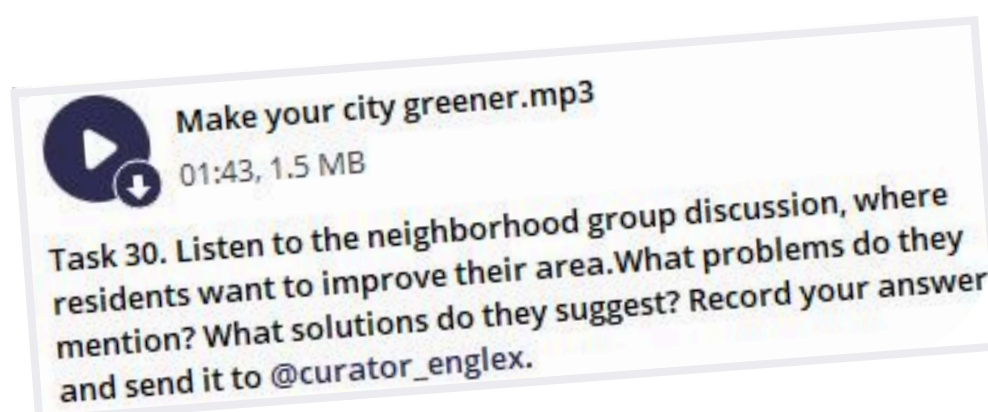
На нем эксперты разберут частые ошибки и ответят на вопросы.

Вы получите рекомендации по дальнейшему изучению языка и сможете поделиться своими впечатлениями от интенсива.



Как построено обучение

- 1 38 видеоуроков с понятной теорией
- 2 Конспекты и интерактивные задания в рабочей тетради
- 3 Задания в Телеграм-канале с подробной обратной связью



Complete the sentences with the verbs in the correct form: *will do*, *be going to*, present continuous, present simple.
🎤 Record your answer and send it to @curator_englex


Good day to you! 🌹

You've made the correct phrases and sentences with some of them!
Well-done! You've also guessed all the words! Hurray! 🎉

Hello, Irina! Great examples, thanks a bunch! 🙌

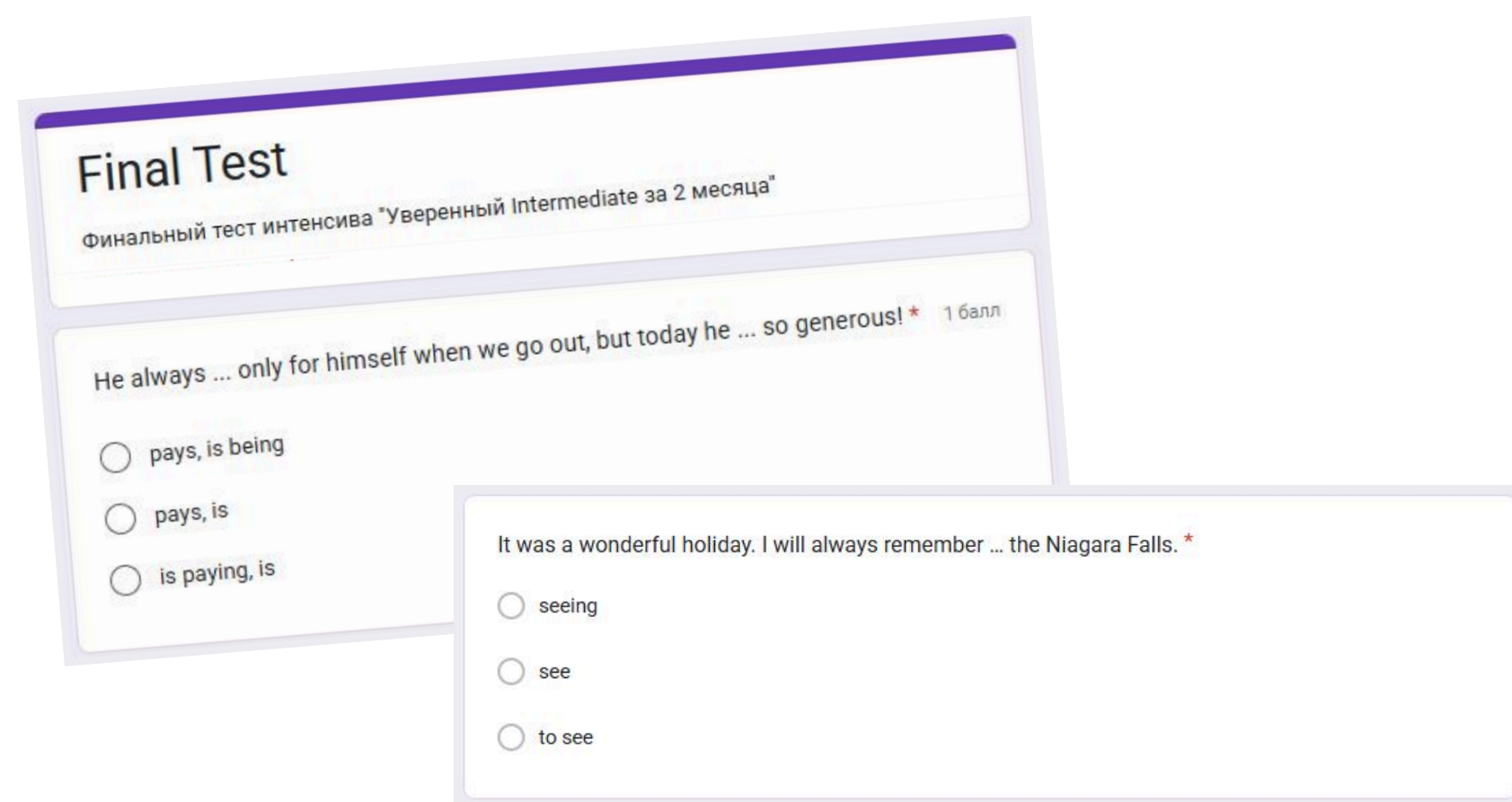
Just one comment:
You gave me ~~much~~ money. → обычно **much/many** используем в отрицательных предложениях или вопросах. For example: I **haven't got much** money. В утверждениях используем **a lot of** или **too much / too many**. → You gave me **a lot of** money. OR You gave me **too much** money.

Good job. Just few possible contractions in the last exercise:
kind of - kinda
don't know - dunno
I am not - I ain't




Как построено обучение

- 4 Задания с фидбэком от авторов курса на платформе школы
- 5 Тесты после каждого модуля и финальный тест по всем пройденным темам
- 6 Итоговое занятие с авторами курса в прямом эфире




- * Все доступы к материалам (уроки, тесты, рабочая тетрадь, группа в Telegram) остаются с вами **навсегда**
- * Обратная связь от кураторов в Telegram-канале – каждый день со старта курса, с 9 до 21 мск.
Задания проверяются до **30 мая** включительно.
- * Обратная связь от экспертов по заданиям на платформе – до **30 мая** включительно.

Отзывы тех, кто уже прошел интенсив



«Курс превзошел мои ожидания во всех отношениях»


Мне понравилось все: организация курса, качество видеоуроков, прекрасная обратная связь, интерактивные упражнения и рабочие тетради к каждому уроку, работа кураторов. Мне повезло учиться у экспертов высочайшей квалификации. Огромное спасибо школе «Инглекс»!



Милана

«You've all become my little family»


Я в полном восторге, но все равно это слово не описывает всей моей радости, которую я испытывала на протяжении всего курса и сейчас. Это было моим лучшим решением. Это были лучшие 2 месяца. And now I miss you and lessons so much, you've all become my little family 🙌❤️



Екатерина

«Без "воды", все самое необходимое»

Большое спасибо за данный курс! Профессиональная доступная подача материала, интересные и запоминающиеся слайды, грамматика подана без лишней «воды», все самое необходимое, лично для меня этого основного багажа информации, чтобы «все по полочкам» и не хватало, теперь все систематизировано. Полезно, интересно!



Мария



Тариф

~~13 900 ₺~~

Good

9 700 ₺

- ✓ Доступ к материалам навсегда
- ✓ 38 видеоуроков
- ✓ Рабочая тетрадь с интерактивными заданиями, таблицами и схемами
- ✓ Итоговый эфир с разбором частых ошибок и ответами на вопросы
- ✓ Тесты после каждого модуля и финальный тест курса



Тариф

~~17 900 ₺~~

Better

12 500 ₺

Все опции тарифа Good + **дополнения:**

- ✓ Телеграм-канал с заданиями и обратная связь от кураторов
- ✓ Сертификат участника курса
- ✓ Доступ к разговорному клубу Skills на 1 неделю



Тариф

The Best

~~27 900 ₺~~

19 500 ₺

Все опции тарифов Good и Better + **дополнения:**

- ✓ Доступ к разговорному клубу Skills на **1 месяц**
- ✓ Доступ к онлайн-платформе с письменными заданиями и **проверкой от экспертов курса**
- ✓ **9 дополнительных уроков** от экспертов
- ✓ Мастер-класс от Виктории Кодак
«Английские слова: инструкция по сборке»



Тариф

Good

Для самостоятельного
обучения

~~13 900 ₺~~

9 700 ₺

Тариф

Better

С обратной связью
от кураторов

~~17 900 ₺~~

12 500 ₺

Тариф

The Best

Чтобы получить
от интенсива максимум

~~27 900 ₺~~


19 500 ₺

Скидка 30% на оплату интенсива

для участников вебинара

Подарок при покупке интенсива: мастер-класс
«Как не терять мотивацию и наконец выучить английский»

! до 11 марта




? Какой уровень английского требуется для прохождения курса?

Курс подходит для среднего уровня ([Intermediate](#) и [Intermediate+](#)).

Для успешного прохождения курса вы уже должны свободно разговаривать на английском и понимать речь на слух в обычном темпе.







? **Сколько времени займет просмотр видеолекций и выполнение заданий?**

Один урок длится 5-30 минут.

В него входит видео по теме и тест. Всего на курсе 38 уроков.






? **Есть ли сроки выполнения домашнего задания?**

Задания в Telegram-канале и на платформе необходимо выполнять пока длится модуль + на протяжении 1 недели после модуля, если вы хотите получить обратную связь.

Ограничений на выполнение интерактивных заданий в рабочей тетради нет.





? Сколько будут доступны видеоуроки?

После оформления покупки вы получите доступ в личный кабинет с уроками.

Доступ к кабинету бессрочный — вы сможете пересматривать материалы в **любое время**.



Гарантия качества

Если вам не понравится обучение, вы можете оформить возврат без потери средств **в течение 7 дней** после старта курса



Скидка 30% на интенсив «Уверенный Intermediate за 2 месяца»

только до 11 марта

При покупке до 23:59 мск 11 марта
дарим авторский мастер-класс

**«Как не терять мотивацию
и наконец выучить английский»**



Let's study together



[Инглекс](#)



vk.com/englex



[@englex_school](#)



[Инглекс про English](#)